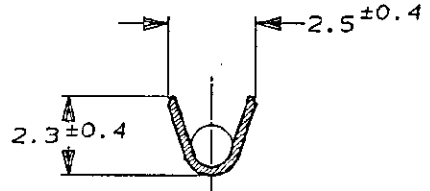
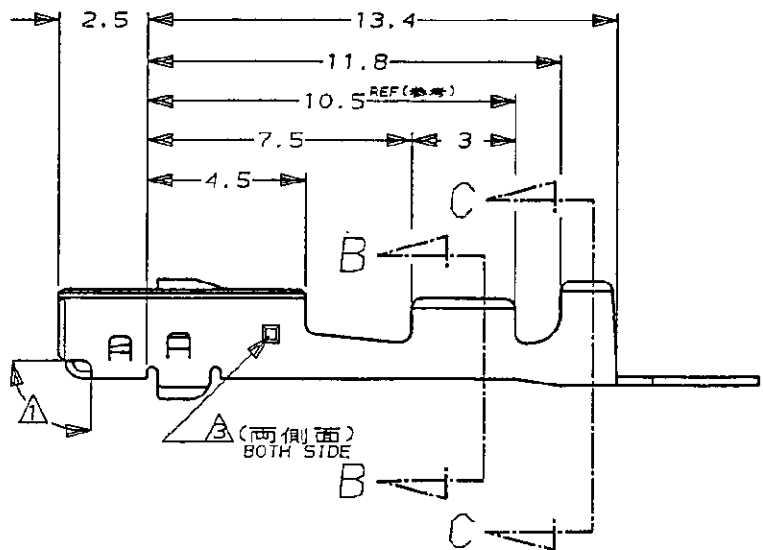
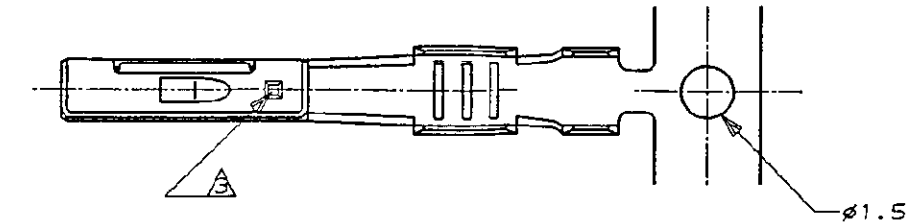
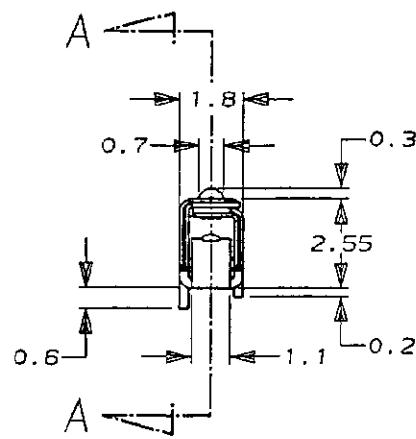
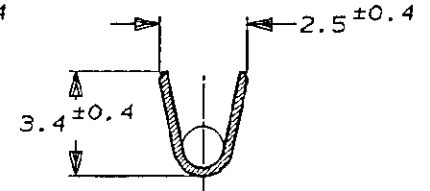


<USER10>DEPT5270>E27038>U. C-NEW-REC>U. DWG>S. C-179964

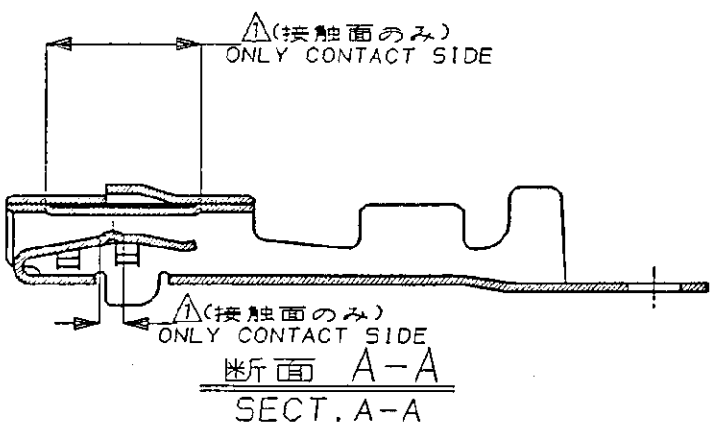
NUMBER 179964  
METRIC  
三角法(GPC ANGLE PROJECTION)



断面 B-B  
SECT. B-B



断面 C-C  
SECT. C-C



- 注 ;
- △ 部分金めつき
  - 2. 取付通用規格番号 114-5197
  - △ 金めつき識別用刻印
- NOTE ;
- △ SELECTIVE GOLD
  - 2. APPLICATION SPEC NO. 114-5197
  - △ GOLD PLATING DISCERNMENT STAMP

PRINT DIST  
単位: ㎜ DIMENSIONS IN MM. DO NOT SCALE PRINT

AMP-J  
REV. 10/89

部分金めつき (SELECTIVE GOLD)	179964-2
仕上げ (FINISH)	型番 (PART NUMBER)

Copyright ©1994年 日本エー・エム・ピー株式会社		Copyright ©1994 AMP (Japan), LTD. ALL RIGHTS RESERVED.		<b>AMP</b>		日本エー・エム・ピー株式会社 Tokyo, Japan	
適合電線範囲 (WIRE RANGE) mm <sup>2</sup> (AWG)		被覆外径 (INSULATION DIA.) mm		名称 (NAME) .040 III SERIES RECEPTACLE CONTACT (S) .040 III シリーズ リセプタクル コンタクト (S)			
材料 (MATERIAL) KLF-5		仕上 (FINISH)		一般公差 (GENERAL TOLERANCE)		番号 (No.) 179964	
O 作成 (RELEASED) FJ00-0793-94		DR. 6/27 '94		10以下: ±0.2 10電線: 30以下: ±0.25 30電線: 100以下: ±0.3 角 度: ±3°		LOC B J	
LTR 変更 (REVISION RECORD)		DR. 6/27 '94		尺度 (SCALE) 5-1		REV. 0 SHEET 1 OF 1	

(CUSTOMER DRAWING) 参 考 面