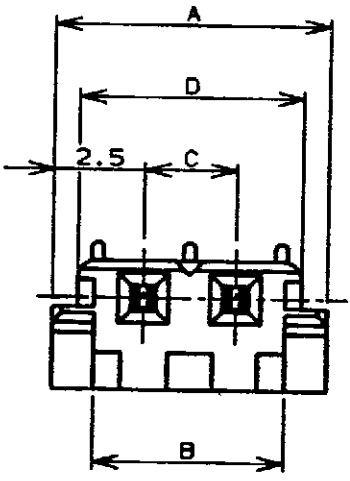
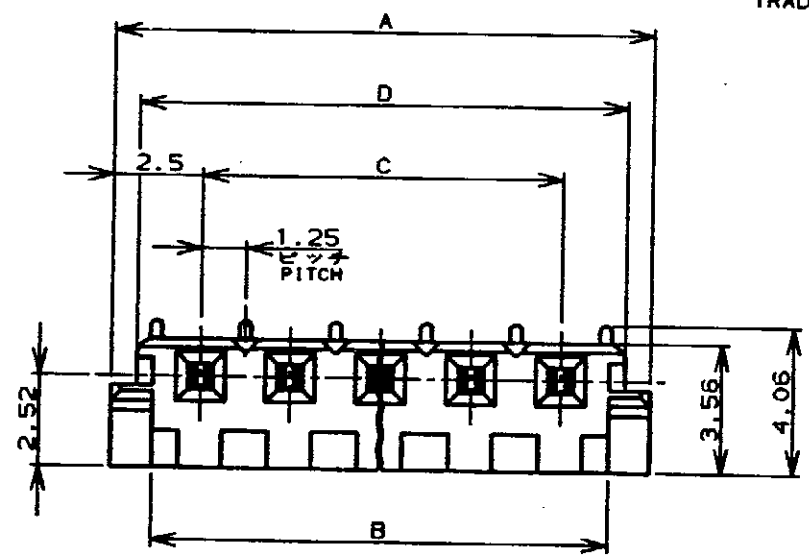
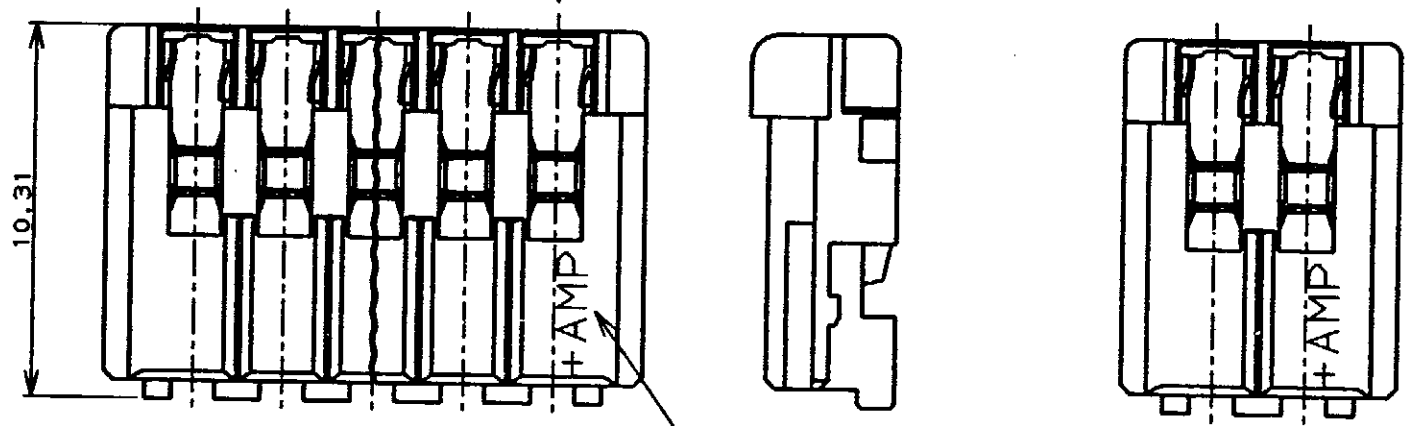


NUMBER C-179872
METRIC
3rd ANGLE PROJECTION
三角度 (3rd ANGLE PROJECTION)

回路番号1
CIRCUIT No.1



2極品
2 Pos.

注記;

1. 適用電線範囲 : AWG #22 (UL2651)
被覆外形 : 1.0-1.5mm
2. 材料 : ハウジング - 66ナイロン (UL94V-0)
コンタクト - 錫メッキ清燐青銅
3. 適用製品規格番号 : 108-5385
取付適用規格番号 : 114-5174

NOTES;

1. APPLICABLE WIRE SIZE : AWG #22 (UL2651)
INSULATION DIA : 1.0-1.5mm
2. MATERIAL : HOUSING - 66NYLON (UL94V-0)
CONTACT - PRE-TIN PHOS-BROZ
3. PRODUCT SPEC : 108-5385
APPLICATION SPEC : 114-5174

33.5	30.0	32.7	35.0	13	5-	-3	3-	-3	1-	-3
31.0	27.5	30.2	32.5	12	5-	-2	3-	-2	1-	-2
28.5	25.0	27.7	30.0	11	5-	-1	3-	-1	1-	-1
26.0	22.5	25.2	27.5	10	5-	-0	3-	-0	1-	-0
23.5	20.0	22.7	25.0	9	4-	-9	2-	-9		-9
21.0	17.5	20.2	22.5	8	4-	-8	2-	-8		-8
18.5	15.0	17.7	20.0	7	4-	-7	2-	-7		-7
16.0	12.5	15.2	17.5	6	4-	-6	2-	-6		-6
13.5	10.0	12.7	15.0	5	4-	-5	2-	-5		-5
11.0	7.5	10.2	12.5	4	4-	-4	2-	-4		-4
8.5	5.0	7.7	10.0	3	4-	-3	2-	-3		-3
6.0	2.5	5.2	7.5	2	4-179872-2		2-179872-2		179872-2	
D	C	B	A	極品 Pos.	黄色 #22用 YELLOW for #22		白色 #22用 WHITE for #22		青色 #22用 BLUE for #22	

PRINT DIST
単位: mm DIMENSIONS IN MM. DO NOT SCALE PRINT

Copyright ©19 年		Copyright ©19 年		AMP (Japan), LTD.		AMP		Tokyo, Japan	
適合電線範囲 (WIRE RANGE)		被覆外形 (INSULATION DIA.)		名称 (NAME)					
注1参照 SEE NOTE 1		注1参照 SEE NOTE 1		リセ アッセンブリ					
材料 (MATERIAL)		仕上げ (FINISH)		2.5mm ピッチ メトリック インターコネクト システム					
注2参照 SEE NOTE 2		ZFN		REC ASSEMBLY 2.5mm PITCH METRIC INTERCONNECT SYSTEM					
A 改訂 FJ00-5138-96		DR. 12/7 '94		DE. 12/7 '94		一般公差 (GENERAL TOLERANCE)		LOC 番号 (No.)	
O 作成 FJ00-1223-94		A. O. S. K. 12/7 '94		A. ONO		10mm: ±0.2		B J C-179872	
LTR 変更 (REVISION RECORD)		DR. 12/7 '94		APP. S. KUBOUCHI		10mm: ±0.25		REV. A	
		CHK. 12/7 '94		APP. S. KUBOUCHI		30mm: ±0.3		SHEET 1 OF 1	
		DATE		APP.		10mm: ±0.3		REV. A	
		DATE		APP.		10mm: ±0.3		SHEET 1 OF 1	

(CUSTOMER DRAWING) 参考 図面