

825440-8 ✓ 有效

AMPMODU | AMPMODU Headers

TE 内部编号 825440-8

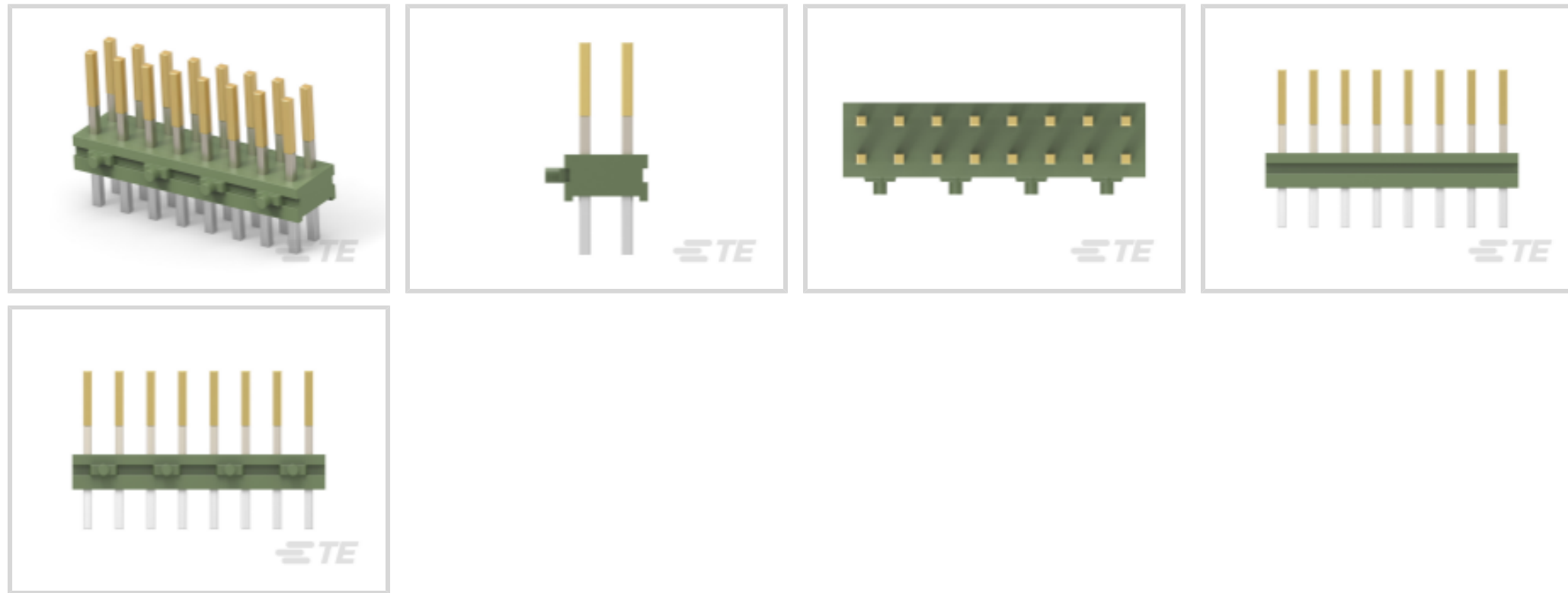
PCB Mount Header, Vertical, Board-to-Board, 16 Position, 2.54 mm

[.1 in] Centerline, Breakaway, AMPMODU Headers

[在 TE 官网查看>](#)



连接器 > PCB 连接器 > PCB 板端连接器及母端



连接器系统: 板对板

位数: 16

行数: 2

中心线 (间距) : 2.54 mm [.1 in]

PCB 安装方向: 垂直

产品特性

产品类型特性

| | |
|-------------|----------|
| 连接器系统 | 板对板 |
| 接头类型 | 分离 |
| 可密封 | 否 |
| 连接器和端子端接到 | 印刷电路板 |
| PCB 连接器组件类型 | PCB 安装接头 |

结构特性

| | |
|-----------|----|
| 板对板配置 | 平行 |
| 连接器端子负载状态 | 满载 |
| 位数 | 16 |
| 行数 | 2 |
| PCB 安装方向 | 垂直 |

电气特征

| | |
|------------|----------|
| 绝缘电阻 | 5000 MΩ |
| 介质耐压 (最大值) | 750 Vrms |

主体特性

| | |
|--------|----|
| 主要产品颜色 | 绿色 |
|--------|----|

接触件特性

| | |
|------------------|---------------------------|
| 接合方柱尺寸 | .64 mm[.025 in] |
| PCB 端子端接区域电镀材料厚度 | 2.5 μ m |
| 端子接合区域电镀材料厚度 | .8 μ m[31.5 μ in] |
| 端子形状和构造 | 正方形 |
| 端子底板材料 | 镍 |
| PCB 端子端接区域电镀材料 | 锡 |
| 端子基材 | 黄铜 |
| 端子接触部电镀材料 | 镀金或钯镍打底镀金 |
| 端子类型 | 插针 |
| 端子额定电流（最大值） | 5 A |

端接特性

| | |
|-------------|-----------------|
| 方形端接柱体和尾部尺寸 | .64 mm[.025 in] |
| 端接柱体和尾部长度的 | 3.2 mm[.126 in] |
| PCB 端接方法 | 通孔 - 焊接 |

机械附件

| | |
|----------|-----|
| 连接器安装类型 | 板安装 |
| 接合对准 | 不带 |
| PCB 安装对准 | 不带 |
| PCB 安装固定 | 不带 |

壳体特性

| | |
|---------|----------------|
| 外壳材料 | PBT |
| 中心线（间距） | 2.54 mm[.1 in] |

尺寸

| | |
|------------|------------------|
| PCB 厚度（建议） | 1.57 mm[.062 in] |
| 行间距 | 2.54 mm[.1 in] |

使用环境

| | |
|---------|----------------------------|
| 壳体温度额定值 | 标准 |
| 工作温度范围 | -65 – 105 °C[-85 – 221 °F] |

操作/应用

| | |
|------|--------|
| 电路应用 | Signal |
|------|--------|

行业标准

| | |
|----------|----------|
| UL 阻燃性等级 | UL 94V-0 |
|----------|----------|

包装特性

| | |
|------|-----|
| 封装数量 | 500 |
|------|-----|

| | |
|------|--------|
| 封装方法 | Carton |
|------|--------|

产品合规性

如需合规文档，请访问 [TE 官网产品页面](#)。>

| | |
|--------------------|----|
| 欧盟RoHS指令2011/65/EU | 符合 |
|--------------------|----|

| | |
|-------------------|----|
| 欧盟ELV指令2000/53/EC | 符合 |
|-------------------|----|

| | |
|---|-------------|
| 中国电器电子产品有害物质限制使用管理办法（China RoHS 2，工业和信息化部携七部委2016年第32号令 | 没有超出阈值的受限材料 |
|---|-------------|

| | |
|-----------------------------|---|
| 欧盟REACH法规(EC) No. 1907/2006 | 欧洲化学品管理局最新发布的SVHC候选清单: 2024年1月 (240) SVHC候选清单的声明更新至: 2024年1月 (240) 不含REACH SVHC |
|-----------------------------|---|

| | |
|------|------------------------------|
| 卤素含量 | 非低卤素 - 包含 Br 或 Cl > 900 ppm。 |
|------|------------------------------|

| | |
|--------|---------------|
| 焊接工艺能力 | 波峰焊接可达到 265°C |
|--------|---------------|

产品合规免责声明


此信息基于对供应商的合理调查以及TE对供应商提供的信息的现有认知。此信息可能发生变化。经TE确认符合欧盟RoHS的产品编号，产品均质材料中铅、六价铬、汞、PBB、PBDE、DEHP、BBP、DBP和DIBP的最大浓度不超过0.1%，镉的最大浓度不超过0.01%或符合指令2011/65/EU(RoHS2)及其修订指令规定的豁免。根据2011/65/EU指令要求电子电气产品需要进行CE标识。元器件产品通常无需进行CE标识。经TE确认符合欧盟ELV指令的产品编号，产品均质材料中，铅、六价铬和汞的最大浓度不超过0.1%，镉的最大浓度不超过0.01%（按重量计算），或符合指令2000/53/EC(ELV)附录中规定的豁免。关于欧盟REACH法规，TE目前提供的此产品编号的物品中高度关注物质(SVHC)的信息是基于欧洲化学品管理局(ECHA)最新发布的“物品中物质的要求指南”，链接如下：<https://echa.europa.eu/guidance-documents/guidance-on-reach>

配套部件



TE 产品编号 925370-8
MOD IV REC HSG, 2X8P

该系列中的其他产品 | AMPMODU Headers



PCB 板端连接器及母端(4353)



线到板连接器组件和护套(5)



连接器盖帽(1)






连接器硬件(2)



连接器端子(64)

客户还购买了

TE 产品编号5103310-3
A/L LOW PRO HDR 16P RA BLACKTE 产品编号825433-8
MOD 2 PINHDR 1X8 P.TE 产品编号5-103361-1
03 MODII HDR SRRA SHRD LFTE 产品编号5650913-5
ASSY,PIN,EUROCARD,TYPE C,LEAD-TE 产品编号2170088-1
ZSFP+ Connector,30u"TE 产品编号1551920-2
zQSFP+ connector assemblyTE 产品编号203324-E
MJIM IMV 1X1 S 88 * X R THRU * L2
M3D01TE 产品编号2295556-1
Std HDMI, Flag, T/H, 3 in 1 (Row)TE 产品编号2274001-3
ZSFP+ 1X1 CAGE ASSEMBLY
PRESSFITTE 产品编号6-794629-8
08P MICRO MNL ASY,R/A,SMT,LF,R



文档

产品图纸

[OD 2 PINHDR 2X08P.](#)

英文版本

CAD 文件

[3D PDF](#)

英文版本

[下载查看](#)

[ENG_CVM_825440-8_F.2d_dxf.zip](#)

英文版本

[下载查看](#)

[ENG_CVM_825440-8_F.3d_igs.zip](#)

英文版本

[下载查看](#)

[ENG_CVM_825440-8_F.3d_stp.zip](#)

英文版本

下载CAD文件代表我接受和同意 [使用条款](#)。

机构认证

[UL 报告](#)

英文版本