

640456-9 ✓ 有效

MTA 100

TE 内部编号 640456-9

PCB Mount Header, Vertical, Wire-to-Board, 9 Position, 2.54 mm [.1 in] Centerline, Partially Shrouded, Tin, Through Hole - Solder, Signal, MTA 100

[在 TE 官网查看>](#)



连接器 > PCB 连接器 > PCB 板端连接器及母端 > PCB Header: Polyester, Vertical, Unshrouded, No Mating Alignment



连接器系统: 线到板

位数: 9

行数: 1

中心线 (间距) : 2.54 mm [.1 in]

PCB 安装方向: 垂直

[所有 PCB Header: Polyester, Vertical, Unshrouded, No Mating Alignment \(134\)](#)

产品特性

产品类型特性

| | |
|-------------|----------|
| 连接器系统 | 线到板 |
| 接头类型 | 部分带罩 |
| 可密封 | 否 |
| 连接器和端子端接到 | 印刷电路板 |
| PCB 连接器组件类型 | PCB 安装接头 |

结构特性

| | |
|----------|----|
| 列数 | 9 |
| 位数 | 9 |
| 行数 | 1 |
| PCB 安装方向 | 垂直 |

电气特征

| | |
|------|---------|
| 工作电压 | 250 VAC |
|------|---------|

主体特性

| | |
|--------|-----|
| 主要产品颜色 | 土黄色 |
|--------|-----|

接触件特性

| | |
|--------------------|----------------------------|
| 端子接触部长度 | 7.49 mm[.295 in] |
| 接合方柱尺寸 | .64 mm[.025 in] |
| PCB 端子端接区域电镀材料厚度 | 3.81 μ m[150 μ in] |
| 端子布局 | 直插式 |
| 端子底板材料厚度 | 1.27 μ m[50 μ in] |
| 端子接合区域电镀材料厚度 | 3.81 μ m[150 μ in] |
| PCB 端子端接区域电镀材料表面涂层 | 哑光 |
| 端子形状和构造 | 正方形 |
| 端子接触部电镀材料表面涂层 | 哑光 |
| 端子底板材料 | 镍 |
| PCB 端子端接区域电镀材料 | 锡 |
| 端子基材 | 铜合金 |
| 端子接触部电镀材料 | 锡 |
| 端子类型 | 插针 |
| 端子额定电流 (最大值) | 5 A |

端接特性

| | |
|-------------|-----------------|
| 方形端接柱体和尾部尺寸 | .64 mm[.025 in] |
| 端接柱体和尾部长度 | 3.56 mm[.14 in] |
| PCB 端接方法 | 通孔 - 焊接 |

机械附件

| | |
|----------|--------|
| 接合对准类型 | 极化, 极化 |
| 接合固定 | 带有 |
| 面板安装特性 | 不带 |
| 接合固定类型 | 摩擦锁定 |
| 连接器安装类型 | 板安装 |
| 接合对准 | 带有 |
| PCB 安装对准 | 不带 |
| PCB 安装固定 | 不带 |

壳体特性

| | |
|--|--|
| | |
|--|--|



| | |
|----------|----------------|
| 外壳材料 | 聚酯 - GF |
| 中心线 (间距) | 2.54 mm[.1 in] |

尺寸

| | |
|-------------|-------------------|
| 连接器长度 | 22.86 mm[.9 in] |
| 连接器高度 | 5.72 mm[.225 in] |
| 连接器宽度 | 10.79 mm[.425 in] |
| PCB 厚度 (建议) | 1.6 mm[.063 in] |

使用环境

| | |
|--------|----------------------------|
| 工作温度范围 | -55 – 105 °C[-67 – 221 °F] |
|--------|----------------------------|

操作/应用

| | |
|------|--------|
| 电路应用 | Signal |
|------|--------|

行业标准

| | |
|-------------|-----------------------|
| 与机构/标准产品兼容 | CSA, UL |
| 与已批准的标准产品兼容 | CSA LR7189, UL E28476 |
| UL 阻燃性等级 | UL 94V-0 |

包装特性

| | |
|------|----|
| 封装数量 | 1 |
| 封装方法 | 包装 |

产品合规性

如需合规文档，请访问 [TE 官网产品页面](#)。>

| | |
|--|---|
| 欧盟RoHS指令2011/65/EU | 符合 |
| 欧盟ELV指令2000/53/EC | 符合 |
| 中国电器电子产品有害物质限制使用管理办法 (China RoHS 2, 工业和信息化部携七部委2016年第32号令) | 没有超出阈值的受限材料 |
| 欧盟REACH法规(EC) No. 1907/2006 | 欧洲化学品管理局最新发布的SVHC候选清单: 2024年1月 (240) SVHC候选清单的声明更新至: 2024年1月 (240) 不含REACH SVHC |
| 卤素含量 | 非低卤素 - 包含 Br 或 Cl > 900 ppm。 |
| 焊接工艺能力 | 波峰焊接可达到 265°C |

产品合规免责声明

此信息基于对供应商的合理调查以及TE对供应商提供的信息的现有认知。此信息可能发生变化。经TE确认符合欧盟RoHS的产品编号，产品均质材料中铅、六价铬、汞、PBB、PBDE、DEHP、BBP、DBP和DIBP的最大浓度不超过0.1%，镉的最大浓度不超过0.01%或符合指令2011/65/EU(RoHS2)及其修订指令规定的豁免。根据2011/65/EU指令要求电子电气产品需要进行CE标识。元器件产品通常无需进行CE标识。经TE确认符合欧盟ELV指令的产品编号，产品均质材料中，铅、六价铬和汞的最大浓度不超过0.1%，镉的最大浓度不超过0.01%（按重量计算），或符合指令2000/53/EC(ELV)附录中规定的豁免。关于欧盟REACH法规，TE目前提供的此产品编号的物品中高度关注物质(SVHC)的信息是基于欧洲化学品管理局(ECHA)最新发布的“物品中物质的要求指南”，链接如下：<https://echa.europa.eu/guidance-documents/guidance-on-reach>

配套部件




该系列中的其他产品 | MTA 100



客户还购买了



TE 产品编号DRC13-70PD-B027
HDR, 70P, BLK, RA, M5, FLG, NI/CU, D



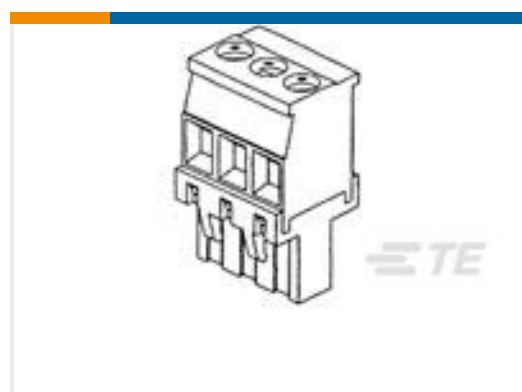
TE 产品编号640456-6
06P MTA100 HDR ASSY F/L SQ STR



TE 产品编号553444-4
PLUG ASSY, ACTION PIN, CHAMP-LOK




TE 产品编号84984-6
1mm FFC DIP V ASSY 6P NAT(TB)




TE 产品编号284047-5
TERMI-BLOK VERTICAL PLUG STACK



TE 产品编号7-2176246-3
CRGS2512 5% 1M0



TE 产品编号2176400-9
3540 2R2 1%



TE 产品编号2-2176400-3
3540 8R2 1%



TE 产品编号YDL61H-12-12PNV001
HERM RECP

文档

产品图纸

[09P MTA100 HDR ASSY F/L SQ STR](#)

英文版本

CAD 文件

下载查看

[ENG_CVM_CVM_640456-9_AA.2d_dxf.zip](#)

英文版本

3D PDF

3D

下载查看

[ENG_CVM_CVM_640456-9_AA.3d_igs.zip](#)

英文版本

下载查看

[ENG_CVM_CVM_640456-9_AA.3d_stp.zip](#)

英文版本



产品规格

应用规格

英文版本

机构认证

UL

英文版本