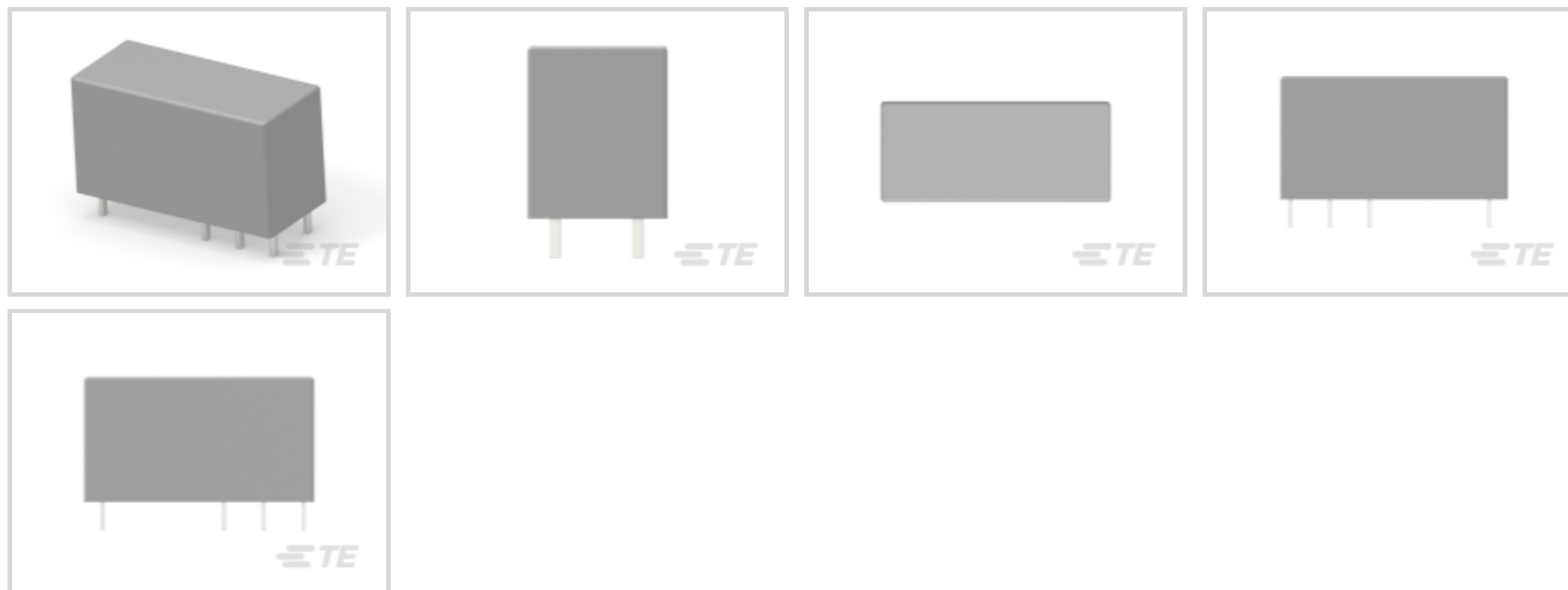




继电器和接触器 > 继电器 > 功率继电器

功率继电器类型: **标准**线圈励磁系统: **单稳态、直流**

线圈功率额定值 (直流): 400 mW

线圈电阻: 200 Ω

线圈特性: UL 线圈绝缘类 F

产品特性

产品类型特性

功率继电器类型	标准
继电器连接类型	PCB 焊针

电气特征

线圈/端子间绝缘初始电介质类	4000 – 5000 V
打开端子间绝缘初始电介质	1000 Vrms
端子极限关合电流	15 A
端子极限连续电流	8 A
绝缘漏电类	8 mm
线圈功率额定值类	300 – 400 mW
相邻端子间绝缘初始电介质	2500 Vrms
端子和线圈间绝缘初始电介质	5000 Vrms
端子和线圈间绝缘漏电	10 mm [.394 in]
端子极限断开电流	8 A
线圈励磁系统	单稳态、直流

线圈功率额定值 (直流)	400 mW
--------------	--------

线圈电阻	200 Ω
------	--------------

线圈特性	UL 线圈绝缘类 F
------	------------

线圈电压额定值	9 VDC
---------	-------

端子开关电压 (最大值)	400 VAC
--------------	---------

端子电压额定值	250 VAC
---------	---------

主体特性

绝缘特性	继电器基极 PTI250 的跟踪指数
------	--------------------

产品重量	13 g[.459 oz]
------	---------------

接触件特性

端子排列方式	2 Form C (CO)
--------	---------------

端子电流类	16 A
-------	------

端子额定电流 (最大值)	8 A
--------------	-----

端子材料	AgNi90/10
------	-----------

端子极数	2
------	---

机械附件

产品安装类型	印刷电路板
--------	-------

尺寸

长度类 (机械)	25 – 30 mm
----------	------------

绝缘间隙类	8 mm
-------	------

高度类 (机械)	15 – 16 mm
----------	------------

端子和线圈间绝缘间隙	10 mm[.394 in]
------------	----------------

宽度类 (机械)	12 – 16 mm
----------	------------

产品宽度	12.7 mm[.5 in]
------	----------------

产品长度	29 mm[1.14 in]
------	----------------

产品高度	15.7 mm[.618 in]
------	------------------

使用环境

环境温度 (最大值)	85 °C[185 °F]
------------	---------------

包装特性

封装方法	Carton, Tube
------	--------------

其他

焊接工艺	波峰焊接
------	------

产品合规性

如需合规文档，请访问 [TE 官网产品页面](#)。>

欧盟RoHS指令2011/65/EU	符合
欧盟ELV指令2000/53/EC	符合
中国电器电子产品有害物质限制使用管理办法（China RoHS 2，工业和信息化部携七部委2016年第32号令	没有超出阈值的受限材料
欧盟REACH法规(EC) No. 1907/2006	欧洲化学品管理局最新发布的SVHC候选清单: 2024年1月（240） SVHC候选清单的声明更新至: 2024年1月（240） 不含REACH SVHC
卤素含量	非低卤素 - 包含 Br 或 Cl > 900 ppm。
焊接工艺能力	波峰焊接可达到 265°C


产品合规免责声明

此信息基于对供应商的合理调查以及TE对供应商提供的信息的现有认知。此信息可能发生变化。经TE确认符合欧盟RoHS的产品编号，产品均质材料中铅、六价铬、汞、PBB、PBDE、DEHP、BBP、DBP和DIBP的最大浓度不超过0.1%，镉的最大浓度不超过0.01%或符合指令2011/65/EU(RoHS2)及其修订指令规定的豁免。根据2011/65/EU指令要求电子电气产品需要进行CE标识。元器件产品通常无需进行CE标识。经TE确认符合欧盟ELV指令的产品编号，产品均质材料中，铅、六价铬和汞的最大浓度不超过0.1%，镉的最大浓度不超过0.01%（按重量计算），或符合指令2000/53/EC(ELV)附录中规定的豁免。关于欧盟REACH法规，TE目前提供的此产品编号的物品中高度关注物质（SVHC）的信息是基于欧洲化学品管理局（ECHA）最新发布的“物品中物质的要求指南”，链接如下：<https://echa.europa.eu/guidance-documents/guidance-on-reach>

配套部件





 <p>TE 产品编号 6-1415035-1 RT78726</p>	 <p>TE 产品编号 1860306-1 RT78725</p>	 <p>TE 产品编号 9-1415036-1 PTMT00A0</p>	 <p>TE 产品编号 1860200-1 RT7872P</p>
 <p>TE 产品编号 2022103-1 RT17017</p>	 <p>TE 产品编号 1415540-8 RT28816</p>	 <p>TE 产品编号 1415037-1 PTMT00L0</p>	 <p>TE 产品编号 1860991-1 RT78602, RELAY SOCKET PCB 5MM</p>

该系列中的其他产品 | SCHRACK Power PCB Relay RT2



功率继电器(106)

客户还购买了

TE 产品编号5-104069-3
80 sys 50 hdr drra shrd snTE 产品编号5-104549-2
20 SYS50 S/M HDR DRST SHRDSNTE 产品编号8-1393243-5
RT425024TE 产品编号3-1393223-7
V23061B1009A301=MINISTARKSTROMTE 产品编号2-111196-2
60 RCPT SYSTEM 50, LEAD FREETE 产品编号1623525-1
CRG1206 1% 4K7TE 产品编号1-111196-5
080 RCPT SYSTEM 50 30 DPLXTE 产品编号3-2176349-6
CRGCO 2512 8K2 1%

文档

CAD 文件

下载查看

[ENG_CVM_CVM_6-1393243-2_C.3d_igs.zip](#)

英文版本

下载查看

[ENG_CVM_CVM_6-1393243-2_C.3d_stp.zip](#)

英文版本

下载查看

[ENG_CVM_CVM_6-1393243-2_C.2d_dxf.zip](#)

英文版本

3D PDF

3D

下载CAD文件代表我接受和同意 [使用条款](#)。

数据表/目录页



Power PCB Relay RT2

英文版本

产品规格

Definitions General Purpose Relays

英文版本

机构认证

VDE 证书

英文版本