5767178-2 × 停产

MICTOR

TE 内部编号 5767178-2

TE 内部产品描述 MICTOR .355 RECEPTACLE, 76 POS T&R PACKA

在 TE 官网查看>

连接器 > PCB 连接器 > PCB 板端连接器及母端

连接器系统: **板对板**

位数: **76**

中心线（间距）: **.64 mm, 24 mm [.945 in]**

PCB 安装方向: **垂直**

PCB 端接方法: **表面贴装**

产品特性

产品类型特性

接地特定类型	接地母线
连接器系统	板对板
接头类型	全部带罩
可密封	否
连接器和端子端接到	印刷电路板
PCB 连接器组件类型	PCB 安装母端

结构特性

电源位置数量	2
列数	38
板对板配置	平行
可堆叠	否
信号位置数量	76
位数	76
PCB 安装方向	垂直

电气特征

介质耐压（最大值）	500 VAC
绝缘电阻	2 MΩ
阻抗	50 Ω
工作电压	30 VAC

信号特征

差分信号	是
数据速率	10 Gb/s

主体特性

主要产品颜色	黑色

接触件特性

PCB 端子端接区域电镀材料厚度	3.81 – 6.35 µm[149.9997 – 249.9995 µin]
端子布局	直插式
端子接合区域电镀材料厚度	.76 µm[29.9212 µin]
PCB 端子端接区域电镀材料表面涂层	哑光
端子形状和构造	双梁, 双梁
端子接触部电镀材料表面涂层	哑光
PCB 端子端接区域电镀材料	锡
端子基材	铜合金
端子接触部电镀材料	钯镍打底镀金
端子类型	插座
端子额定电流（最大值）	11.5 A

端接特性

矩形端接柱体和尾部厚度	.2 mm[.008 in]
矩形端接柱体和尾部宽度	.53 mm[.021 in]
PCB 端接方法	表面贴装

机械附件

PCB 安装对准类型	定位柱
接合固定	带有
连接器安装类型	板安装
接合对准	不带
PCB 安装对准	带有
PCB 安装固定	带有

壳体特性

外壳材料	哑光
中心线（间距）	.64 mm, 24 mm[.945 in]

尺寸

连接器长度	38.1 mm[1.499 in]
堆叠高度	9.01 mm, 18 mm, 20 mm, 21.6 mm, 27 mm, 27.8 mm, 29 mm, 31.9 mm[1.255 in]
连接器高度	15.01 mm[.591 in]
连接器宽度	8 mm[.315 in]
PCB 厚度（建议）	1.57 mm[.8 in]

使用环境

工作温度范围	-55 – 125 °C[-67 – 257 °F]

操作/应用

电路应用	Signal

行业标准

UL 等级	已认证
与机构/标准产品兼容	CSA, UL
与已批准的标准产品兼容	CSA 1195944, UL E28476
UL 阻燃性等级	UL 94V-0

包装特性

封装数量	210
封装方法	Reel

产品合规性

如需合规文档，请访问 TE 官网产品页面。>

欧盟RoHS指令2011/65/EU	符合
欧盟ELV指令2000/53/EC	符合
中国电器电子产品有害物质限制使用管理办法（China RoHS 2，工业和信息化部携七部委2016年第32号令	没有超出阈值的受限材料
欧盟REACH法规(EC) No. 1907/2006	欧洲化学品管理局最新发布的SVHC候选清单: 2024年6月（241） SVHC候选清单的声明更新至: 2023年6月（235） 不含REACH SVHC
卤素含量	低卤素 - 每种匀质材料的 Br、Cl、F、I < 900 ppm。也不含 BFR/CFR/PVC
焊接工艺能力	回流焊接可达到 260°C

产品合规免责声明

此信息基于对供应商的合理调查以及TE对供应商提供的信息的现有认知。此信息可能发生变化。经TE确认符合欧盟RoHS的产品编号，产品均质材料中铅、六价铬、汞、PBB、PBDE、 DEHP、BBP、DBP和DIBP 的最大浓度不超过 0.1%，镉的最大浓度不超过 0.01%或符合指令2011/65/EU(RoHS2)及其修订指令规定的豁免。根据2011/65/EU 指令要求电子电气产品需要进行 CE 标识。元器件产品通常无需进行CE 标识。经 TE 确认符合欧盟 ELV 指令的产品编号，产品均质材料中，铅、六价铬和汞的最大浓度不超过0.1%，镉的最大浓度不超过 0.01%（按重量计算），或符合指令 2000/53/EC (ELV) 附录中规定的豁免。 关于欧盟REACH法规，TE 目前提供的此产品编号的物品中高度关注物质（SVHC）的信息是基于欧洲化学品管理局（ECHA）最新发布的“物品中物质的要求指南”，链接如下：https://echa.europa.eu/guidance-documents/guidance-on-reach

客户还购买了



TE 产品编号1-5177983-3
0.8FH,R05H.5,080,15/Sn,TU

TE 产品编号1775133-2
MOD JACK, RJ45, MULTIPLE, 1X4, 15u" Au

TE 产品编号1888669-5
AssmDDR2VLPDimmSolderTailVertical

TE 产品编号1982198-1
INV.MOD.JACK,4/4POS,HANDSET SM

TE 产品编号4-6450831-7
MBXL R/A HDR12S+2P+12LP



TE 产品编号6-1658015-3
MSB0.80PL11ASY120FL,GP,10,-TR

TE 产品编号6450870-8
MBXLE R/A RCPT 3P+32S+3P



TE 产品编号5-1977909-2
12P,2.0MM HDR. PIN 12 OMITTED, 2.1 LEADS

TE 产品编号5-6450831-9
MBXL R/A HDR12S+2P+12LP

文档

产品图纸

MICTOR .355 RECEPTACLE, 76 POS T&R PACKA

英文版本

CAD 文件

3D PDF

3D

下载查看

ENG_CVM_CVM_5767178-2_B.2d_dxf.zip

英文版本

下载查看

ENG_CVM_CVM_5767178-2_B.3d_igs.zip

英文版本

下载查看

ENG_CVM_CVM_5767178-2_B.3d_stp.zip

英文版本

下载CAD文件代表我接受和同意**使用条款**。

数据表/目录页

MICTOR Interconnection System

英文版本

Fine Pitch Stacking Connectors - 0.635mm MICTOR Connectors

英文版本

产品规格

应用规格

英文版本