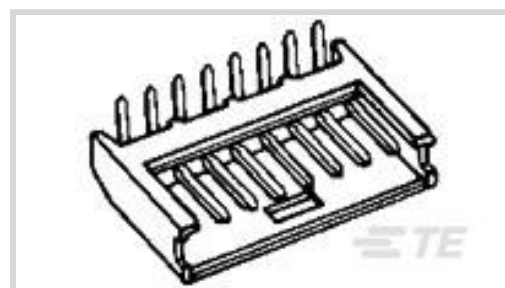




连接器 > PCB 连接器 > PCB 板端连接器及母端



连接器系统: 板对板

位数: 12

行数: 1

中心线 (间距) : 2.54 mm [.1 in]

PCB 安装方向: 直角

产品特性

产品类型特性

连接器系统	板对板
接头类型	部分带罩
可密封	否
连接器和端子端接到	印刷电路板
PCB 连接器组件类型	PCB 安装接头

结构特性

连接器端子负载状态	满载
位数	12
行数	1
PCB 安装方向	直角

电气特征

介质耐压 (最大值)	750 V
------------	-------

主体特性

连接器外形	标准
主要产品颜色	黑色

接触件特性

PCB 端子端接区域电镀材料厚度	2.5 μm
端子接合区域电镀材料厚度	.381 μm [15 μin]



端子形状和构造	圆形, 圆形
端子接触部电镀材料表面涂层	亮光
PCB 端子端接区域电镀材料	锡
端子基材	黄铜
端子接触部电镀材料	金
端子类型	插针

端接特性

端接柱体和尾部长度	3.5 mm[.138 in]
PCB 端接方法	通孔 - 焊接

机械附件

接合对准类型	极化, 极化
接合固定	带有
面板安装特性	不带
连接器安装类型	板安装
接合对准	带有
PCB 安装对准	不带
PCB 安装固定	不带

壳体特性

外壳材料	热塑性
中心线 (间距)	2.54 mm[.1 in]

尺寸

行间距	2.54 mm[.1 in]
-----	----------------

使用环境

壳体温度额定值	标准
工作温度范围	-65 – 105 °C[-85 – 221 °F]

操作/应用

电路应用	电源和信号
------	-------

包装特性

封装数量	500
封装方法	Box

产品合规性

如需合规文档，请访问 [TE 官网产品页面](#)。>

欧盟RoHS指令2011/65/EU	符合
欧盟ELV指令2000/53/EC	符合
中国电器电子产品有害物质限制使用管理办法（China RoHS 2，工业和信息化部携七部委2016年第32号令	没有超出阈值的受限材料
欧盟REACH法规(EC) No. 1907/2006	欧洲化学品管理局最新发布的SVHC候选清单: 2024年1月（240） SVHC候选清单的声明更新至: 2024年1月（240） 不含REACH SVHC
卤素含量	非低卤素 - 包含 Br 或 Cl > 900 ppm。
焊接工艺能力	波峰焊接可达到 265°C

产品合规免责声明

此信息基于对供应商的合理调查以及TE对供应商提供的信息的现有认知。此信息可能发生变化。经TE确认符合欧盟RoHS的产品编号，产品均质材料中铅、六价铬、汞、PBB、PBDE、DEHP、BBP、DBP和DIBP的最大浓度不超过0.1%，镉的最大浓度不超过0.01%或符合指令2011/65/EU(RoHS2)及其修订指令规定的豁免。根据2011/65/EU指令要求电子电气产品需要进行CE标识。元器件产品通常无需进行CE标识。经TE确认符合欧盟ELV指令的产品编号，产品均质材料中，铅、六价铬和汞的最大浓度不超过0.1%，镉的最大浓度不超过0.01%（按重量计算），或符合指令2000/53/EC(ELV)附录中规定的豁免。关于欧盟REACH法规，TE目前提供的此产品编号的物品中高度关注物质（SVHC）的信息是基于欧洲化学品管理局（ECHA）最新发布的“物品中物质的要求指南”，链接如下：<https://echa.europa.eu/guidance-documents/guidance-on-reach>

配套部件



该系列中的其他产品 | AMPMODU Headers





连接器端子(64)

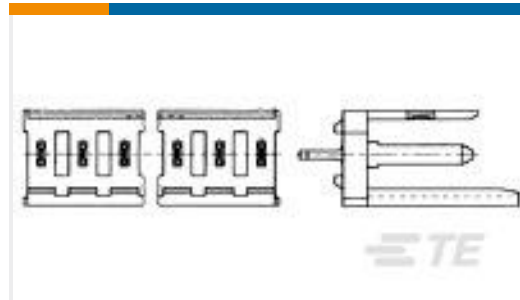
客户还购买了



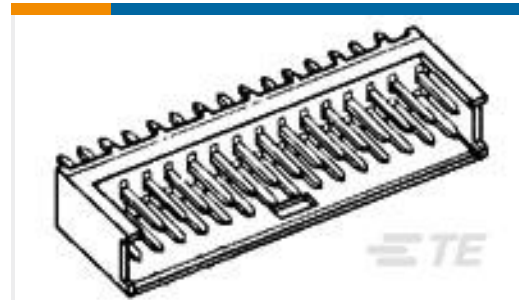
TE 产品编号3-2176070-0
3521 160R 1% 2W



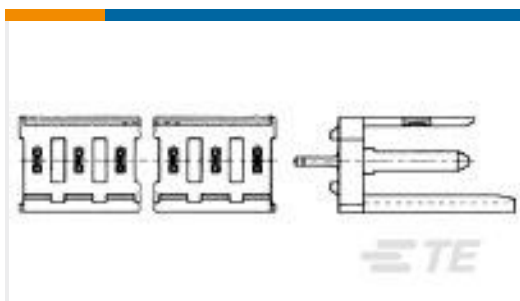
TE 产品编号1-6609016-1
6ED1C=F7066 S0



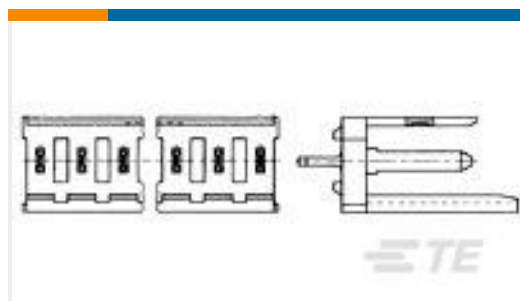
TE 产品编号280611-2
6P MOD 1 SHROUDED HEADER, ST,
0.4 Au



TE 产品编号280521-2
2X12P MODU II SHRD HDR, ST, 0.38AU



TE 产品编号280616-2
MOD I INCREMENTAL ASSY



TE 产品编号280615-2
MOD I INCREMENTAL ASSY



TE 产品编号2176329-6
CRGP 1210 27R 1%



TE 产品编号5-2176388-9
RQ 1206 40R2 0.1% 10PPM 5K RL

文档

CAD 文件

3D PDF

3D

下载查看

[ENG_CVM_CVM_280523-2_S_c-280523-2-s.2d_dxf.zip](#)

英文版本

下载查看

[ENG_CVM_CVM_280523-2_S_c-280523-2-s.3d_igs.zip](#)

英文版本

下载查看

[ENG_CVM_CVM_280523-2_S_c-280523-2-s.3d_stp.zip](#)

英文版本

下载CAD文件代表我接受和同意[使用条款](#)。

机构认证

UL

英文版本

280523-2

PCB Mount Header, Right Angle, Board-to-Board, 12 Position, 2.54 mm [.1 in]
Centerline, Partially Shrouded, Gold, AMPMODU Headers

