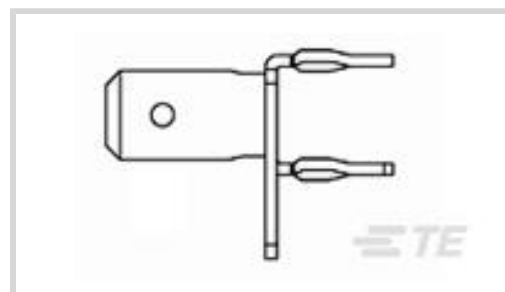




端子和接头 &gt; 电源端子



电源终端类型: 电源分接头

产品端接到: 印刷电路板

位数: 6

端子额定电流 (最大值) : 30 A

PCB 安装方向: 垂直

## 产品特性

### 产品类型特性

电源终端类型

电源分接头

### 结构特性

位数

6

PCB 安装方向

垂直

### 主体特性

端子外形

标准

### 接触件特性

对接公端宽度

6.35 mm[.25 in]

对接公端厚度

.8 mm[.032 in]

端子额定电流 (最大值)

30 A

端子基材

磷青铜

### 端接特性

PCB 端接方法

通孔 - 免焊连接

产品端接到

印刷电路板

### 机械附件

接合固定类型

孔

### 尺寸

PCB 厚度 (建议)

2.39 – 3.2 mm[.094 – .126 in]

### 使用环境

绝缘选项

非绝缘

## 产品合规性

如需合规文档，请访问 [TE 官网产品页面](#)。>

欧盟RoHS指令2011/65/EU

未进行合规性审核

欧盟ELV指令2000/53/EC

符合

中国电器电子产品有害物质限制使用管理办法（China RoHS 2，工业和信息化部携七部委2016年第32号令

没有超出阈值的受限材料

欧盟REACH法规(EC) No. 1907/2006

欧洲化学品管理局最新发布的SVHC候选清单: 2024年1月 (240)

SVHC候选清单的声明更新至: 2011年12月 (71)

超过限值的SVHC:

Not Yet Reviewed

卤素含量

尚未进行卤素含量审核

焊接工艺能力

不适合采用焊接工艺


### 产品合规免责声明

此信息基于对供应商的合理调查以及TE对供应商提供的信息的现有认知。此信息可能发生变化。经TE确认符合欧盟RoHS的产品编号，产品均质材料中铅、六价铬、汞、PBB、PBDE、DEHP、BBP、DBP和DIBP的最大浓度不超过0.1%，镉的最大浓度不超过0.01%或符合指令2011/65/EU(RoHS2)及其修订指令规定的豁免。根据2011/65/EU指令要求电子电气产品需要进行CE标识。元器件产品通常无需进行CE标识。经TE确认符合欧盟ELV指令的产品编号，产品均质材料中，铅、六价铬和汞的最大浓度不超过0.1%，镉的最大浓度不超过0.01%（按重量计算），或符合指令2000/53/EC(ELV)附录中规定的豁免。关于欧盟REACH法规，TE目前提供的物品中高度关注物质含量（SVHC）信息是基于欧洲化学品管理局（ECHA）“物品中物质的要求指南”（2011年4月第2版），在最终产品中高度关注物质含量按重量计算不超过0.1%。TE注意到欧洲法院在2015年9月10日的裁定（也被称为O5A：Once An Article Always An Article），对于“复杂物品”，高度关注物质含量阈值标准适用于产品本身以及组成产品的单个物品。TE已经基于新的ECHA“物品中物质的要求指南”（2017年6月第4版）完成对O5A规则的评估，并将相应更新REACH的声明。

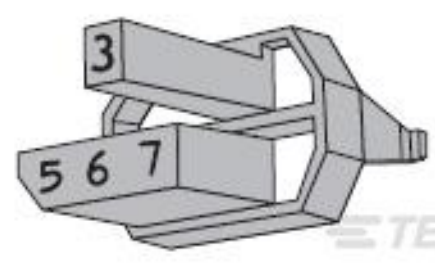
## 客户还购买了



TE 产品编号5747090-2  
09 RCPT ACT PIN/MS MED INSRT



TE 产品编号536019-5  
096 EURO TYP R PIN AP MFBL ASY



TE 产品编号5-100526-4  
CODING DEV INSRT COLOR GREEN



TE 产品编号1410135-1  
MULTIGIG RT T2 .8" BP FULL CNT



## 文档

### 产品图纸

6P A-PIN FLACHST6,3

英文版本

### CAD 文件

3D PDF

3D

下载查看

[ENG\\_CVM\\_CVM\\_215511-7\\_D.2d\\_dxf.zip](#)

英文版本

下载查看

[ENG\\_CVM\\_CVM\\_215511-7\\_D.3d\\_igs.zip](#)

英文版本

下载查看

[ENG\\_CVM\\_CVM\\_215511-7\\_D.3d\\_stp.zip](#)

英文版本

下载CAD文件代表我接受和同意 [使用条款](#)。

### 机构认证

UL 报告

英文版本