



连接器 > 端子 > 连接器端子



端子类型: **插针**

端子接触部电镀材料: **金**

端子基材: **磷青铜**

产品端接到: **印刷电路板**

端子额定电流 (最大值) : **3 A**

产品特性

产品类型特性

施加的压力

标准

电气特征

介质耐压 (最大值)

750 V

接触件特性

端子接触部长度

10.1 mm[.397 in]

接合方柱尺寸

.64 mm[.025 in]

端子形状和构造

圆形, 圆形

端子方向

直式

端子底板材料

镍

PCB 端子端接区域电镀材料

锡

端子类型

插针

端子接触部电镀材料

金

端子基材

磷青铜

端子额定电流 (最大值)

3 A

端接特性

矩形端接柱体和尾部厚度

.64 mm[.025 in]

矩形端接柱体和尾部宽度

.94 mm[.037 in]

PCB 端接方法

通孔 - 免焊连接

产品端接到

印刷电路板



机械附件

带导线绝缘	不带
-------	----

使用环境

工作温度范围	-65 – 125 °C[-85 – 221 °F]
--------	----------------------------

操作/应用

电路应用	Signal
------	--------

包装特性

封装数量	50000
封装方法	Reel

产品合规性

如需合规文档，请访问 [TE 官网产品页面](#)。>

欧盟RoHS指令2011/65/EU	符合
欧盟ELV指令2000/53/EC	符合
中国电器电子产品有害物质限制使用管理办法（China RoHS 2，工业和信息化部携七部委2016年第32号令	没有超出阈值的受限材料
欧盟REACH法规(EC) No. 1907/2006	欧洲化学品管理局最新发布的SVHC候选清单: 2024年1月（240） SVHC候选清单的声明更新至: 2024年1月（240） 不含REACH SVHC
卤素含量	低卤素 - 每种均质材料的 Br、Cl、F、I < 900 ppm。也不含 BFR/CFR/PVC
焊接工艺能力	不适合采用焊接工艺

产品合规免责声明

此信息基于对供应商的合理调查以及TE对供应商提供的信息的现有认知。此信息可能发生变化。经TE确认符合欧盟RoHS的产品编号，产品均质材料中铅、六价铬、汞、PBB、PBDE、DEHP、BBP、DBP和DIBP的最大浓度不超过0.1%，镉的最大浓度不超过0.01%或符合指令2011/65/EU(RoHS2)及其修订指令规定的豁免。根据2011/65/EU指令要求电子电气产品需要进行CE标识。元器件产品通常无需进行CE标识。经TE确认符合欧盟ELV指令的产品编号，产品均质材料中，铅、六价铬和汞的最大浓度不超过0.1%，镉的最大浓度不超过0.01%（按重量计算），或符合指令2000/53/EC(ELV)附录中规定的豁免。关于欧盟REACH法规，TE目前提供的此产品编号的物品中高度关注物质（SVHC）的信息是基于欧洲化学品管理局（ECHA）最新发布的“物品中物质的要求指南”，链接如下：<https://echa.europa.eu/guidance-documents/guidance-on-reach>

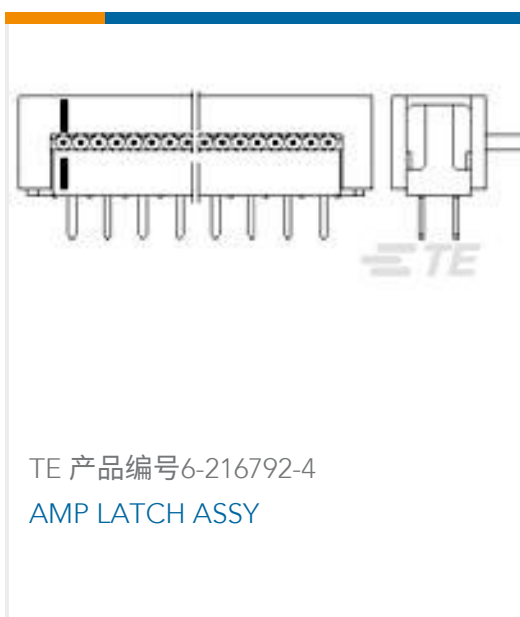
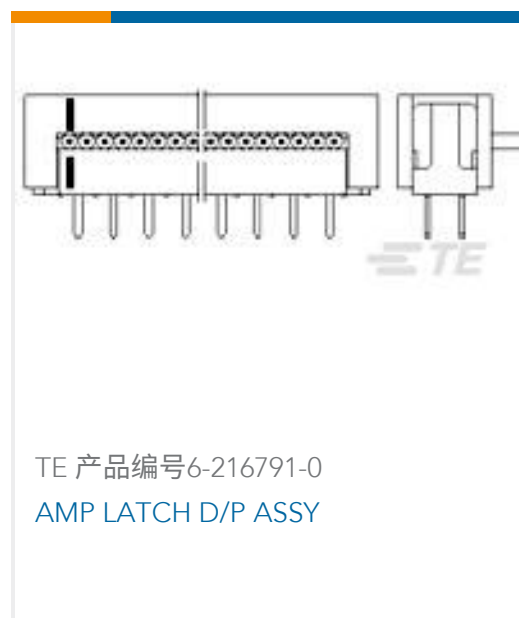
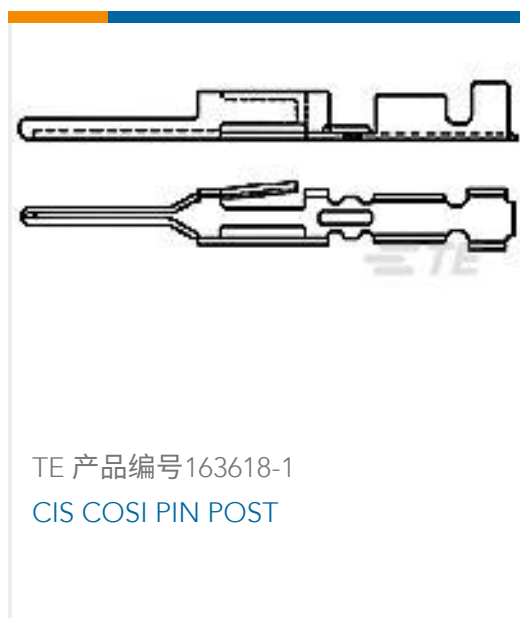
配套部件



该系列中的其他产品 | AMPMODU Headers



客户还购买了





文档

CAD 文件

3D PDF

3D

下载查看

[ENG_CVM_CVM_215345-7_R.2d_dxf.zip](#)

英文版本

下载查看

[ENG_CVM_CVM_215345-7_R.3d_igs.zip](#)

英文版本

下载查看

[ENG_CVM_CVM_215345-7_R.3d_stp.zip](#)

英文版本

下载CAD文件代表我接受和同意 [使用条款](#)。

产品规格

[Ocena wizualna zlaczy coding 106270-1 106272-1](#)

工艺规范