2-644488-2 ✔ 有效

MTA 100

TE 内部编号 2-644488-2

PCB Mount Header, Right Angle, Wire-to-Board, 2 Position, 2.54 mm [.1 in] Centerline, Fully Shrouded, Tin, Through Hole - Solder, Signal, MTA 100

在 TE 官网查看>

连接器 > PCB 连接器 > PCB 板端连接器及母端 > PCB Header, Right Angle, Polyester, 2.54 mm







连接器系统: **线到板**

位数: 2

行数: 1

中心线（间距）: 2.54 mm [.1 in]

PCB 安装方向: **直角**

所有 PCB Header, Right Angle, Polyester, 2.54 mm (21)

产品特性

产品类型特性

连接器系统	线到板
接头类型	全部带罩
可密封	否
连接器和端子端接到	印刷电路板
PCB 连接器组件类型	PCB 安装接头

结构特性

位数	2
行数	1
PCB 安装方向	直角

电气特征

工作电压	250 VAC

主体特性

主要产品颜色	黑色

接触件特性

端子接触部长度	5.1 mm[.2 in]
接合方柱尺寸	.64 mm[.025 in]
PCB 端子端接区域电镀材料厚度	3.81 – 6.3 µm[150 – 250 µin]
端子布局	直插式
端子底板材料厚度	1.27 µm[50 µin]
端子接合区域电镀材料厚度	3.81 – 6.3 µm[150 – 250 µin]
PCB 端子端接区域电镀材料表面涂层	哑光
端子形状和构造	正方形
端子接触部电镀材料表面涂层	哑光
端子底板材料	镍
PCB 端子端接区域电镀材料	锡
端子基材	铜合金
端子接触部电镀材料	锡
端子类型	插针
端子额定电流（最大值）	5 A

端接特性

方形端接柱体和尾部尺寸	.64 mm[.025 in]
端接柱体和尾部长度	3.3 mm[.13 in]
PCB 端接方法	通孔 - 焊接

机械附件

接合对准类型	极化, 极化
接合固定	带有
面板安装特性	不带
接合固定类型	摩擦锁定
连接器安装类型	板安装
接合对准	带有
PCB 安装对准	不带
PCB 安装固定	不带

壳体特性

直角弯侧	前部
外壳材料	聚酯 - GF

中心线（间距）	2.54 mm[.1 in]

尺寸

连接器长度	9.75 mm[.384 in]
连接器高度	10.41 mm[.41 in]
PCB 厚度（建议）	1.6 mm[.063 in]

使用环境

工作温度范围	-55 – 105 °C[-67 – 221 °F]

操作/应用

电路应用	Signal

行业标准

与机构/标准产品兼容	CSA, UL
与已批准的标准产品兼容	CSA LR7189, UL E28476
UL 阻燃性等级	UL 94V-0

包装特性

封装数量	500
封装方法	包装

产品合规性

如需合规文档，请访问 TE 官网产品页面。>

欧盟RoHS指令2011/65/EU	符合
欧盟ELV指令2000/53/EC	符合
中国电器电子产品有害物质限制使用管理办法（China RoHS 2，工业和信息化部携七部委2016年第32号令	没有超出阈值的受限材料
欧盟REACH法规(EC) No. 1907/2006	欧洲化学品管理局最新发布的SVHC候选清单: 2024年6月（241） SVHC候选清单的声明更新至: 2024年6月（241） 不含REACH SVHC
卤素含量	非低卤素 - 包含 Br 或 Cl > 900 ppm。
焊接工艺能力	波峰焊接可达到 240°C

产品合规免责声明

此信息基于对供应商的合理调查以及TE对供应商提供的信息的现有认知。此信息可能发生变化。经TE确认符合欧盟RoHS的产品编号，产品均质材料中铅、六价铬、汞、PBB、PBDE、 DEHP、BBP、DBP和DIBP 的最大浓度不超过 0.1%，镉的最大浓度不超过 0.01%或符合指令2011/65/EU(RoHS2)及其修订指令规定的豁免。根据2011/65/EU 指令要求电子电气产品需要进行 CE 标识。元器件产品通常无需进行CE 标识。经 TE 确认符合欧盟 ELV 指令的产品编号，产品均质材料中，铅、六价铬

和汞的最大浓度不超过0.1%，镉的最大浓度不超过 0.01%（按重量计算），或符合指令 2000/53/EC (ELV) 附录中规定的豁免。 关于欧盟REACH法规，TE 目前提供的此产品编号的物品中高度关注物质（SVHC）的信息是基于欧洲化学品管理局（ECHA）最新发布的“物品中物质的要求指南”，链接如下：https://echa.europa.eu/guidance-documents/guidance-on-reach

配套部件



TE 产品编号 CAT-104MTA-NTPNR
MTA Receptacle: Nylon, Tin Plated, 2.54 mm



TE 产品编号 CAT-104MTA-NTPMR
Nylon Tin Plated Receptacle: 2.54 mm, with Mating Alignment, MTA 100

TE 产品编号 640550-2
02P MTA100 COVER

TE 产品编号 CAT-104MTA-NYLCC
Nylon PCB Connector Covers: 2.54 mm, MTA 100

该系列中的其他产品 | MTA 100



PCB 板端连接器及母端(441)

插入和拔出工具(2)



标准矩形连接器(495)

线到板连接器组件和护套(1)

连接器盖帽(69)

连接器硬件(1)

连接器端子(8)

客户还购买了

TE 产品编号DT13-12PA
HDR, 12P, GRY, RA, NI/CU, A



TE 产品编号1558665-7
T9GS5L14-24

TE 产品编号194018-1
PIN ASSY..070

TE 产品编号5-146253-5
10 MODII HDR DRST B/A .100CL L



TE 产品编号103670-5
06 MTE HDR SRST LATCH W/HLDWN

TE 产品编号6-146253-0
20 MODII HDR DRST B/A .100CL LF



TE 产品编号4-1437186-1
FST-21A-3

TE 产品编号2301995-3
RJ45 JACK INT.MAG. 10/100 LED 1X1 VERT.

文档

产品图纸

02P MTA100 SHRD HDR F/L R/A SN

英文版本

CAD 文件

3D PDF

3D

下载查看

ENG_CVM_CVM_2-644488-2_K_c-2-644488-2-k.2d_dxf.zip

英文版本

下载查看

ENG_CVM_CVM_2-644488-2_K_c-2-644488-2-k.3d_igs.zip

英文版本

下载查看

ENG_CVM_CVM_2-644488-2_K_c-2-644488-2-k.3d_stp.zip

英文版本

下载CAD文件代表我接受和同意**使用条款**。

产品规格

应用规格

英文版本

机构认证

UL

英文版本