1811027-2 ✔ 有效

TE 内部编号 1811027-2

Tap Splice, 18 AWG Wire Size, Strain Relief, Copper Alloy, Blue, Length 24.5 mm [.965 in], Loose Piece, Solid / Stranded Wire, Copper Wire, Splices

在 TE 官网查看>

端子和接头 > 接头

接头类型: **公端接头**

线径: 18 AWG

可密封: **否**

接头特性: **应力消除**

兼容的绝缘直径范围: 2.3 mm

产品特性

产品类型特性

接头类型	公端接头
可密封	否
与分离式电线类型兼容	实芯, 绞线

结构特性

与线缆类型兼容	分离式导线

电气特征

工作电压	600 VAC

主体特性

接头特性	应力消除
主要产品颜色	蓝色

接触件特性

端子电镀厚度	9 µm[354.33 µin]
端子电镀材料	亮光锡
端子基材	铜合金

机械附件

带导线绝缘	不带

壳体特性

外壳材料	热塑性

尺寸

线径	18 AWG
兼容的绝缘直径范围	2.3 mm
产品长度	24.5 mm[.965 in]

使用环境

绝缘选项	完全绝缘
工组温度范围	-55 – 105 °C

操作/应用

与电线基础材料兼容	铜

行业标准

与机构/标准产品兼容	CSA, UL
与已批准的标准产品兼容	CSA C22.2 编号 189, UL 486C
UL 阻燃性等级	UL 94V-0
符合政府资质的接头	否

包装特性

封装数量	500
封装方法	零散零件

产品合规性

如需合规文档，请访问 TE 官网产品页面。>

欧盟RoHS指令2011/65/EU	符合
欧盟ELV指令2000/53/EC	符合
中国电器电子产品有害物质限制使用管理办法（China RoHS 2，工业和信息化部携七部委2016年第32号令	没有超出阈值的受限材料
欧盟REACH法规(EC) No. 1907/2006	欧洲化学品管理局最新发布的SVHC候选清单: 2024年6月（241） SVHC候选清单的声明更新至: 2023年6月（235） 不含REACH SVHC
卤素含量	非低卤素 - 包含 Br 或 Cl > 900 ppm。

焊接工艺能力

不适合采用焊接工艺

产品合规免责声明

此信息基于对供应商的合理调查以及TE对供应商提供的信息的现有认知。此信息可能发生变化。经TE确认符合欧盟RoHS的产品编号，产品均质材料中铅、六价铬、汞、PBB、PBDE、 DEHP、BBP、DBP和DIBP 的最大浓度不超过 0.1%，镉的最大浓度不超过 0.01%或符合指令2011/65/EU(RoHS2)及其修订指令规定的豁免。根据2011/65/EU 指令要求电子电气产品需要进行 CE 标识。元器件产品通常无需进行CE 标识。经 TE 确认符合欧盟 ELV 指令的产品编号，产品均质材料中，铅、六价铬和汞的最大浓度不超过0.1%，镉的最大浓度不超过 0.01%（按重量计算），或符合指令 2000/53/EC (ELV) 附录中规定的豁免。 关于欧盟REACH法规，TE 目前提供的此产品编号的物品中高度关注物质（SVHC）的信息是基于欧洲化学品管理局（ECHA）最新发布的“物品中物质的要求指南”，链接如下：https://echa.europa.eu/guidance-documents/guidance-on-reach

配套部件

TE 产品编号 8-2834006-2
2P MRPK CONN_BK/WE

TE 产品编号 2324697-2
PUSH GRIP CONNECTOR 2P

客户还购买了



TE 产品编号640251-8
08P SL156 HSG W/O LCK RAMP

TE 产品编号1565083-1
GRACE INERTIA CONNECTOR 3.5 4P

TE 产品编号T4042014041-000
M8.MLE.PNLFRONT.4POS.STR.PCB

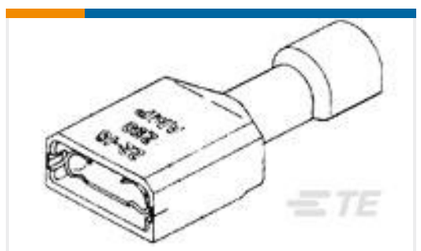

TE 产品编号2-520194-2
ULTRAFAST 187 ASSY REC 22-18 TPBR LP

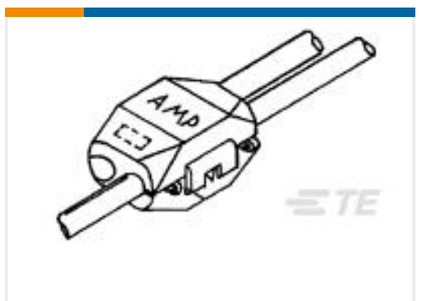

TE 产品编号171404-1
ELECTRO TAP 14-16

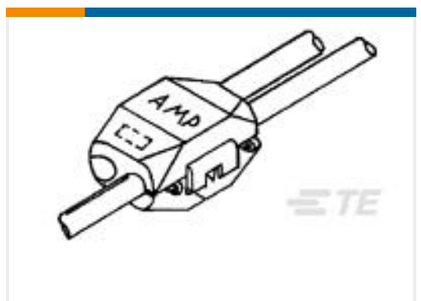

TE 产品编号177766-2
ELECTRO TAP ASSY, 24 - 22



TE 产品编号100570-2
250 FASTON,REC.,14-17AWG,TPBR

TE 产品编号2-34155-1
PG SPD 22-16 COMM 22-18 MIL 8

TE 产品编号52955-3
TERMINAL,PG SPR SPD 16-14 6

TE 产品编号2-32958-1
TERMINAL,PG R 16-14 6

文档

产品图纸

ASSEMBLY,18AWG TAP

英文版本

CAD 文件

3D PDF

英文版本

下载查看

ENG_CVM_1811027-2_A1.2d_dxf.zip

英文版本

下载查看

ENG_CVM_1811027-2_A1.3d_igs.zip

英文版本

下载查看

ENG_CVM_1811027-2_A1.3d_stp.zip

英文版本

下载查看

ENG_CVM_CVM_1811027-2_B.3d_igs.zip

英文版本

下载查看

ENG_CVM_CVM_1811027-2_B.3d_stp.zip

英文版本

下载查看

ENG_CVM_CVM_1811027-2_B.2d_dxf.zip

英文版本

3D PDF

3D

下载CAD文件代表我接受和同意**使用条款**。

数据表/目录页

Poke-in Wire tap IDC Splice flyer

Poke-in Wire tap IDC Splice flyer

英文版本

产品规格

应用规格

英文版本

使用说明书

使用说明书（美国）

英文版本

机构认证

机构批件

英文版本