

1747509-1 ✓ 有效

GRACE INERTIA 2.5

TE 内部编号 1747509-1

PCB Mount Header, Vertical, Wire-to-Board, 7 Position, 2.5 mm [.098 in] Centerline, Fully Shrouded, Gold, Through Hole - Solder, GRACE INERTIA 2.5

[在 TE 官网查看>](#)



连接器 > PCB 连接器 > PCB 板端连接器及母端



连接器系统: 线到板

位数: 7

行数: 1

中心线 (间距) : 2.5 mm [.098 in]

PCB 安装方向: 垂直

产品特性

产品类型特性

连接器系统	线到板
接头类型	全部带罩
可密封	否
连接器和端子端接到	印刷电路板
PCB 连接器组件类型	PCB 安装接头

结构特性

装载位置数量	5
位数	7
行数	1
PCB 安装方向	垂直

电气特征

工作电压	50 VAC
------	--------

主体特性

主要产品颜色	土黄色
--------	-----



接触件特性

PCB 端子端接区域电镀材料厚度	.8 μm [31.49 μin]
端子布局	直插式
对接公端宽度	.7 mm[.028 in]
对接公端厚度	.5 mm[.02 in]
端子底板材料厚度	1.27 μm [50 μin]
端子接合区域电镀材料厚度	.3 μm [11.81 μin]
端子接触部电镀材料表面涂层	亮光
端子底板材料	镍
PCB 端子端接区域电镀材料	锡
端子基材	黄铜
端子接触部电镀材料	金
端子类型	公端
端子额定电流 (最大值)	3 A

端接特性

方形端接柱体和尾部尺寸	.5 mm[.02 in]
端接柱体和尾部长度的	3 mm[.118 in]
PCB 端接方法	通孔 - 焊接

机械附件

PCB 安装对准类型	定位柱
接合对准类型	极化, 极化
接合固定	带有
面板安装特性	不带
PCB 安装固定类型	扭结
接合固定类型	锁闩, 锁闩
连接器安装类型	板安装
接合对准	带有
PCB 安装对准	带有
PCB 安装固定	带有

壳体特性

外壳材料	尼龙
中心线 (间距)	2.5 mm[.098 in]

尺寸

连接器长度	15 mm[.787 in]
连接器高度	11.3 mm[.444 in]
PCB 厚度 (建议)	1.6 mm[.063 in]

使用环境

工作温度范围	-30 – 105 °C[-22 – 221 °F]
--------	----------------------------

操作/应用

电路应用	Signal
------	--------

行业标准

灼热丝额定值	标准件 - 非灼热丝
UL 阻燃性等级	UL 94V-0

包装特性

封装数量	200
封装方法	Bag

其他

已忽略的装载位置	2, 3
阻止位置数量	2

产品合规性

如需合规文档，请访问 [TE 官网产品页面](#)。>

欧盟RoHS指令2011/65/EU	符合
欧盟ELV指令2000/53/EC	符合
中国电器电子产品有害物质限制使用管理办法 (China RoHS 2, 工业和信息化部携七部委2016年第32号令)	没有超出阈值的受限材料
欧盟REACH法规(EC) No. 1907/2006	欧洲化学品管理局最新发布的SVHC候选清单: 2024年1月 (240) SVHC候选清单的声明更新至: 2013年6月 (144) 超过限值的SVHC : Not Yet Reviewed
卤素含量	尚未进行卤素含量审核
焊接工艺能力	波峰焊接可达到 265°C

产品合规免责声明



此信息基于对供应商的合理调查以及TE对供应商提供的信息的现有认知。此信息可能发生变化。经TE确认符合欧盟RoHS的产品编号，产品均质材料中铅、六价铬、汞、PBB、PBDE、DEHP、BBP、DBP和DIBP的最大浓度不超过0.1%，镉的最大浓度不超过0.01%或符合指令2011/65/EU(RoHS2)及其修订指令规定的豁免。根据2011/65/EU指令要求电子电气产品需要进行CE标识。元器件产品通常无需进行CE标识。经TE确认符合欧盟ELV指令的产品编号，产品均质材料中，铅、六价铬和汞的最大浓度不超过0.1%，镉的最大浓度不超过0.01%（按重量计算），或符合指令2000/53/EC(ELV)附录中规定的豁免。关于欧盟REACH法规，TE目前提供的物品中高度关注物质含量（SVHC）信息是基于欧洲化学品管理局（ECHA）“物品中物质的要求指南”（2011年4月第2版），在最终产品中高度关注物质含量按重量计算不超过0.1%。TE注意到欧洲法院在2015年9月10日的裁定（也被称为O5A：Once An Article Always An Article），对于“复杂物品”，高度关注物质含量阈值标准适用于产品本身以及组成产品的单个物品。TE已经基于新的ECHA“物品中物质的要求指南”（2017年6月第4版）完成对O5A规则的评估，并将相应更新REACH的声明。

配套部件



TE 产品编号 1-1747067-2
GRACE INERTIA CONN 2.5 HDR ASSY
2P RED



TE 产品编号 1-1747067-6
GRACE INERTIA CONN 2.5 HDR ASSY
6P RED



TE 产品编号 1747067-5
GRACE INERTIA CONN 2.5 HDR ASSY
5P NATUR



TE 产品编号 1747067-6
GRACE INERTIA CONN 2.5 HDR ASSY
6P NATUR



TE 产品编号 1827738-1
GIC 2.5 HDR ASSY SPECIAL 3/5P



TE 产品编号 1747067-2
GRACE INERTIA CONN 2.5 HDR ASSY
2P NATUR



TE 产品编号 1871843-3
GIC 2.5 HDR ASSY TIN VERSION 3P



TE 产品编号 2-1747067-6
GRACE INERTIA CONN 2.5 HDR ASSY
6P BLUE



TE 产品编号 2069907-1
GRACE INERTIA CONNECTOR 3/6
Pos HDR A



TE 产品编号 1871843-2
GIC 2.5 HDR ASSY TIN VERSION 2P



TE 产品编号 1747508-1
GRACE INERTIA CONN 2.5 HDR ASSY
2/3P NAT



TE 产品编号 1747067-8
GRACE INERTIA CONN 2.5 HDR ASSY
8P NATUR



TE 产品编号 1747067-4
GRACE INERTIA CONN 2.5 HDR ASSY
4P NAT



TE 产品编号 1747661-1
GRACE INERTIA CONN 2.5 HDR ASSY
3/5P NAT



TE 产品编号 1871843-6
GIC 2.5 HDR ASSY TIN VERSION 6P



TE 产品编号 2-1747067-4
GRACE INERTIA CONN 2.5 HDR ASSY
4P BLUE

该系列中的其他产品 | GRACE INERTIA 2.5




PCB 板端连接器及母端(138)



矩形电源连接器(35)



矩形连接器壳体(49)



线到板连接器组件和护套(46)

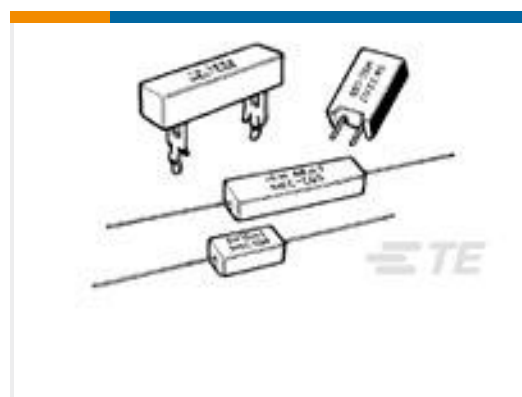




连接器硬件(7)



连接器端子(6)

客户还购买了

TE 产品编号2-1623795-3
SQP2 R047 5% WIRETE 产品编号1-1969694-4
PTL 1X4 PCB HEADER R/A HITEMP
KEY A LGRTE 产品编号YD369-B99-AP400000
Rectangular Connectors: 9-Way Panel
Mount, 90PCBTE 产品编号1-1630019-4
HSC200 2K4 5%TE 产品编号9-2176397-4
3502 7K5 1%TE 产品编号YDTS24T15-18PNV001
RECP ASSYTE 产品编号YDTS24T21-35SNV001
RECP ASSY

文档

产品图纸

[GRACE INERTIA CONN 2.5 HDR ASSY 5/7P NAT](#)

日语

[GRACE INERTIA CONN 2.5 HDR ASSY 5/7P NAT](#)

日语

CAD 文件

[下载查看](#)

[ENG_CVM_CVM_1747509-1_C.2d_dxf.zip](#)



英文版本

[3D PDF](#)

3D

下载查看

[ENG_CVM_CVM_1747509-1_C.3d_igs.zip](#)

英文版本

下载查看

[ENG_CVM_CVM_1747509-1_C.3d_stp.zip](#)

英文版本

下载CAD文件代表我接受和同意[使用条款](#)。

产品规格

应用规格

英文版本