

104966-1 ✓ 有效

AMPMODU | AMPMODU MTE

TE 内部编号 104966-1

PCB Mount Header, Vertical, Wire-to-Board, 16 Position, 2.54 mm [.

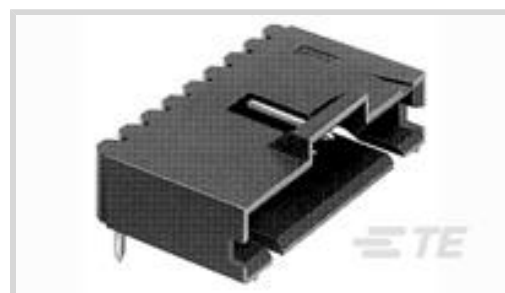
1 in] Centerline, Fully Shrouded, Gold, Through Hole - Solder,

Signal, AMPMODU MTE

[在 TE 官网查看>](#)



连接器 > PCB 连接器 > PCB 板端连接器及母端



连接器系统: 线到板

位数: 16

行数: 1

中心线 (间距) : 2.54 mm [.1 in]

PCB 安装方向: 垂直

产品特性

产品类型特性

| | |
|-------------|----------|
| 连接器系统 | 线到板 |
| 接头类型 | 全部带罩 |
| 可密封 | 否 |
| 连接器和端子端接到 | 印刷电路板 |
| PCB 连接器组件类型 | PCB 安装接头 |

结构特性

| | |
|----------|----|
| 位数 | 16 |
| 行数 | 1 |
| PCB 安装方向 | 垂直 |

主体特性

| | |
|--------|----|
| 主要产品颜色 | 黑色 |
|--------|----|

接触件特性

| | |
|--------------------|----------------------------|
| 端子接触部长度 | 5.84 mm[.23 in] |
| 接合方柱尺寸 | .64 mm[.025 in] |
| PCB 端子端接区域电镀材料厚度 | 2.54 μ m[100 μ in] |
| 端子接合区域电镀材料厚度 | .381 μ m[15 μ in] |
| PCB 端子端接区域电镀材料表面涂层 | 哑光 |
| 端子形状和构造 | 正方形 |

| | |
|----------------|-----|
| PCB 端子端接区域电镀材料 | 锡铅 |
| 端子基材 | 黄铜 |
| 端子接触部电镀材料 | 金 |
| 端子类型 | 插针 |
| 端子额定电流 (最大值) | 3 A |

端接特性

| | |
|-------------|-----------------|
| 方形端接柱体和尾部尺寸 | .64 mm[.025 in] |
| 端接柱体和尾部长度 | 3.3 mm[.13 in] |
| PCB 端接方法 | 通孔 - 焊接 |

机械附件

| | |
|------------|------------|
| 接合对准类型 | 极化, 极化, 锁存 |
| 接合固定 | 带有 |
| PCB 安装固定类型 | 陷型固定尾 |
| 接合固定类型 | 极性定位锁定 |
| 连接器安装类型 | 板安装 |
| 接合对准 | 带有 |
| PCB 安装对准 | 不带 |
| PCB 安装固定 | 带有 |

壳体特性

| | |
|----------|----------------|
| 外壳材料 | 热塑性 |
| 中心线 (间距) | 2.54 mm[.1 in] |

尺寸

| | |
|-------------|-------------------|
| 连接器长度 | 1.7 mm[.067 in] |
| 连接器高度 | 13.59 mm[.535 in] |
| PCB 厚度 (建议) | 1.57 mm[.062 in] |

使用环境

| | |
|---------|----------------------------|
| 壳体温度额定值 | 标准 |
| 工作温度范围 | -65 – 105 °C[-85 – 221 °F] |

操作/应用

| | |
|------|--------|
| 电路应用 | Signal |
|------|--------|

行业标准

| | |
|----------|----------|
| UL 阻燃性等级 | UL 94V-0 |
|----------|----------|

包装特性

| | |
|------|-----------|
| 封装数量 | 12 |
| 封装方法 | Box, Tube |

产品合规性

如需合规文档，请访问 [TE 官网产品页面](#)。>

| | |
|---|---|
| 欧盟RoHS指令2011/65/EU | 不符合 |
| 欧盟ELV指令2000/53/EC | 符合且适用豁免 |
| 中国电器电子产品有害物质限制使用管理办法（China RoHS 2，工业和信息化部携七部委2016年第32号令 | 受限材料超出阈值 |
| 欧盟REACH法规(EC) No. 1907/2006 | <p>欧洲化学品管理局最新发布的SVHC候选清单: 2024年1月（240）</p> <p>SVHC候选清单的声明更新至: 2024年1月（240）</p> <p>超过限值的SVHC：</p> <p>Pb (13% in Component Part)</p> <p>物品安全使用说明： 使用本产品时不要进食、饮水或吸烟。作业后彻底清洗。如果可能，请回收再利用，如需废弃处置，请遵守当地有关法规。</p> |
| 卤素含量 | 低卤素 - 每种匀质材料的 Br、Cl、F、I < 900 ppm。也不含 BFR/CFR/PVC |
| 焊接工艺能力 | 回流焊接可达到 260°C |

产品合规免责声明

此信息基于对供应商的合理调查以及TE对供应商提供的信息的现有认知。此信息可能发生变化。经TE确认符合欧盟RoHS的产品编号，产品均质材料中铅、六价铬、汞、PBB、PBDE、DEHP、BBP、DBP和DIBP的最大浓度不超过0.1%，镉的最大浓度不超过0.01%或符合指令2011/65/EU(RoHS2)及其修订指令规定的豁免。根据2011/65/EU指令要求电子电气产品需要进行CE标识。元器件产品通常无需进行CE标识。经TE确认符合欧盟ELV指令的产品编号，产品均质材料中，铅、六价铬和汞的最大浓度不超过0.1%，镉的最大浓度不超过0.01%（按重量计算），或符合指令2000/53/EC(ELV)附录中规定的豁免。关于欧盟REACH法规，TE目前提供的此产品编号的物品中高度关注物质（SVHC）的信息是基于欧洲化学品管理局（ECHA）最新发布的“物品中物质的要求指南”，链接如下：<https://echa.europa.eu/guidance-documents/guidance-on-reach>

配套部件



该系列中的其他产品 | [AMPMODU MTE](#)




PCB 板端连接器及母端(763)



插入和拔出工具(1)



标准矩形连接器(2)



线到板连接器组件和护套(585)



连接器盖帽(40)



连接器硬件(1)



连接器端子(32)

客户还购买了



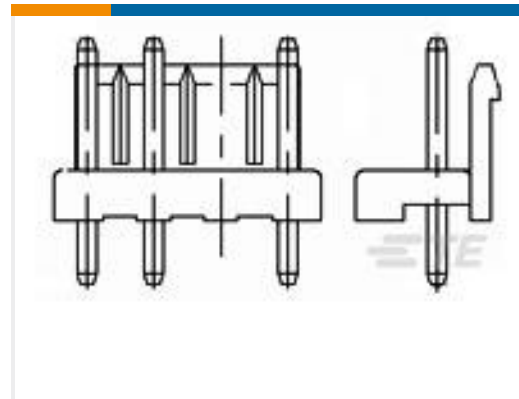
TE 产品编号172653-4
DRAWER CONN MALE HSG ASSY 24P



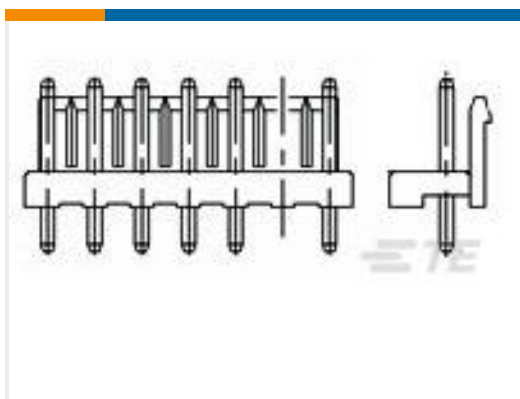
TE 产品编号747091-2
09 RCPT ACT PIN/MS MED SCRLK



TE 产品编号641211-3
03P MTA100 HDR ASY PL STR 30A




TE 产品编号1744104-2
3.96 EPHDR ASSY 4P OMIT #2 PIN



TE 产品编号1744107-2
3.96 EPHDR ASSY 7P OMIT #3 PIN



TE 产品编号4-6450130-3
MBXL R/A HDR 3ACP+16S+2P



TE 产品编号5-103361-7
09 MODII HDR SRRA SHRD LF



TE 产品编号87527-4
04 MODII HDR SRST UNSHRD .100

文档

[CAD 文件](#)

[3D PDF](#)

[3D](#)

[下载查看](#)

[ENG_CVM_CVM_104966-1_D.2d_dxf.zip](#)

[英文版本](#)

[下载查看](#)

[ENG_CVM_CVM_104966-1_D.3d_igs.zip](#)



英文版本

下载查看

[ENG_CVM_CVM_104966-1_D.3d_stp.zip](#)

英文版本

下载CAD文件代表我接受和同意 [使用条款](#)。

数据表/目录页

[AMPMODU MTE INTERCONNECT SYSTEM](#)

英文版本

产品规格

应用规格

英文版本