# 1-1658013-1 ✔ 有效

MICTOR

TE 内部编号 1-1658013-1

PCB Mount Header, Vertical, Board-to-Board, 28 Position, .8 mm [.031 in] Centerline, Gold, Surface Mount, Power & Signal, Black, Box / Tray

在 TE 官网查看>

连接器 > PCB 连接器 > PCB 板端连接器及母端

连接器系统: **板对板**

位数: **28**

中心线（间距）: **.8 mm [ .031 in ]**

PCB 安装方向: **垂直**

PCB 端接方法: **表面贴装**

## 产品特性

### 产品类型特性

| | |
|---|---|
| 连接器系统 | 板对板 |
| 可密封 | 否 |
| 连接器和端子端接到 | 印刷电路板 |
| PCB 连接器组件类型 | PCB 安装接头 |

### 结构特性

| | |
|---|---|
| 板对板配置 | 平行 |
| 可堆叠 | 否 |
| 连接器端子负载状态 | 差分负载 |
| 位数 | 28 |
| PCB 安装方向 | 垂直 |

### 电气特征

| | |
|---|---|
| 介质耐压（最大值） | 675 VAC |
| 绝缘电阻 | 2 MΩ |
| 阻抗 | 100 Ω |
| 工作电压 | 125 VAC |

### 主体特性

| | |
|---|---|
| 主要产品颜色 | 黑色 |

### 接触件特性

| | |
|---|---|
| PCB 端子端接区域电镀材料厚度 | .25 µm[9.8425 µin] |
| 对接公端宽度 | .38 mm[.015 in] |
| 对接公端厚度 | .2 mm[.008 in] |
| 端子接合区域电镀材料厚度 | .25 µm[9.8425 µin] |
| 端子形状和构造 | 单梁, 正方形 |
| PCB 端子端接区域电镀材料 | 金 |
| 端子基材 | 磷青铜 |
| 端子接触部电镀材料 | 金 |
| 端子类型 | 插针 |
| 端子额定电流（最大值） | 1.25 A, 9.5 A |

## 端接特性

| | |
|---|---|
| 矩形端接柱体和尾部厚度 | .2 mm[.008 in] |
| 矩形端接柱体和尾部宽度 | .94 mm[.037 in] |
| PCB 端接方法 | 表面贴装 |

## 机械附件

| | |
|---|---|
| PCB 安装对准类型 | 定位柱 |
| 接合固定 | 带有 |
| 连接器安装类型 | 板安装 |
| 接合对准 | 不带 |
| PCB 安装对准 | 带有 |
| PCB 安装固定 | 带有 |

## 壳体特性

| | |
|---|---|
| 外壳材料 | LCP（液晶聚合物） |
| 中心线（间距） | .8 mm[.031 in] |

## 尺寸

| | |
|---|---|
| 堆叠高度 | 5 mm[.197 in] |
| 连接器高度 | 4.06 mm[.16 in] |
| PCB 厚度（建议） | .06 mm[.25 in] |

## 使用环境

| | |
|---|---|
| 工作温度范围 | -65 – 125 °C[-85 – 257 °F] |

## 操作/应用

| | |
|---|---|
| 装配工艺特点 | 无 |

| | |
|---|---|
| 电路应用 | 电源和信号 |

### 行业标准

| | |
|---|---|
| UL 阻燃性等级 | UL 94V-0 |

### 包装特性

| | |
|---|---|
| 封装数量 | 96 |
| 封装方法 | Box, Tray |

## 产品合规性

**如需合规文档，请访问 TE 官网产品页面。>**

| | |
|---|---|
| 欧盟RoHS指令2011/65/EU | 符合 |
| 欧盟ELV指令2000/53/EC | 符合 |
| 中国电器电子产品有害物质限制使用管理办法（China RoHS 2，工业和信息化部携七部委2016年第32号令 | 没有超出阈值的受限材料 |
| 欧盟REACH法规(EC) No. 1907/2006 | 欧洲化学品管理局最新发布的SVHC候选清单: 2024年6月（241）<br>SVHC候选清单的声明更新至: 2024年6月（241）<br>不含REACH SVHC |
| 卤素含量 | 低卤素 - 每种匀质材料的 Br、Cl、F、I < 900 ppm。也不含 BFR/CFR/PVC |
| 焊接工艺能力 | 回流焊接可达到 260°C |

产品合规免责声明

此信息基于对供应商的合理调查以及TE对供应商提供的信息的现有认知。此信息可能发生变化。经TE确认符合欧盟RoHS的产品编号，产品均质材料中铅、六价铬、汞、PBB、PBDE、 DEHP、BBP、DBP和DIBP 的最大浓度不超过 0.1%，镉的最大浓度不超过 0.01%或符合指令2011/65/EU(RoHS2)及其修订指令规定的豁免。根据2011/65/EU 指令要求电子电气产品需要进行 CE 标识。元器件产品通常无需进行CE 标识。经 TE 确认符合欧盟 ELV 指令的产品编号，产品均质材料中，铅、六价铬和汞的最大浓度不超过0.1%，镉的最大浓度不超过 0.01%（按重量计算），或符合指令 2000/53/EC (ELV) 附录中规定的豁免。 关于欧盟REACH法规，TE 目前提供的此产品编号的物品中高度关注物质（SVHC）的信息是基于欧洲化学品管理局（ECHA）最新发布的“物品中物质的要求指南”，链接如下：https://echa.europa.eu/guidance-documents/guidance-on-reach

## 配套部件

TE 产品编号 1-1658012-1
MSB0.80RC-ASY28DP,-,10,VCTY

## 客户还购买了

TE 产品编号1-1825006-9
GDS10S04=DIP SW,SLIDE,SMT

TE 产品编号1-928836-2
MOD2 PIN WITH A-PIN L/P

TE 产品编号3-1415020-1
PT570N20



TE 产品编号2176314-4
MELF SMA_A 180R 0.1% 15PPM 0102 0.3W

TE 产品编号7-2176246-6
CRGS2512 5% 1M8



TE 产品编号4-2176391-7
RQ 1206 37K4 0.1% 10PPM 5K RL

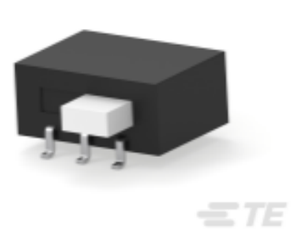

TE 产品编号1-1437581-1
ASE22RL=AUTOSLIDE DP

## 文档

### CAD 文件

**3D PDF**

3D

**下载查看**

ENG_CVM_CVM_1-1658013-1_K.2d_dxf.zip

英文版本

**下载查看**

ENG_CVM_CVM_1-1658013-1_K.3d_igs.zip

英文版本

**下载查看**

ENG_CVM_CVM_1-1658013-1_K.3d_stp.zip

英文版本

下载CAD文件代表我接受和同意**使用条款**。

### 产品规格

**应用规格**

英文版本