

DADOS DE GRAMPEAÇÃO (CRIMPING DATA)			
DESCRIÇÃO DO TERMINAL (TERMINAL NAME): MICRO QUADLOK SY SOCKET CON, SINGLE WIRE SEALING			
LETRA DO DISCO (DISC LETTER)	ALTURA DE FECHAMENTO (CRIMP HEIGHT)	BITOLA (WIRE SIZE)	
A	-	-	
B	C1	.030 (0,76 MM)	
C	C9	.028 (0,72 MM)	
D	D1	.027 (0,69 MM)	
COMPRIMENTO DO DECAPE: (WIRE STRIP LENGTH) 3,2±0,15MM		ESPECIFICAÇÃO DE APLICAÇÃO (TERMINAL APPL. SPEC) 114-18025	
GRAMPEADOR (CRIMPER)	LARGURA (CRIMP WIDTH)	TIPO (TYPE)	PASSO (APPLICATOR FEED)
	.055	F	7,00 MM
CONDUTOR (WIRE)	ISOLANTE (INSULATION)		
	.110	O	
DIAM. DO ISOLANTE (INSULATION RANGE) 0,9 - 1,4 MM	PARA BITOLAS (WIRE RANGE) 0,20-0,35 MM²	GABARITO DE MONT. (GAUGE) 1707132-1	
PARA APLICAR TERMINAL: (TERMINALS APPLIED)			
TERMINAL	SELO (SEAL)	TERMINAL	SELO (SEAL)
962885	967067-2	-	-

NOTAS:

- 2 - APENAS OS ITENS COM QUANTIDADES ESPECIFICADAS SÃO USADOS NESTE APLICADOR.
- 3 - CAME

 - 1707128-1 (longo) 40 mm Avanço Posterior
 - 1707129-1 (curfo) 30 mm Avanço Posterior
 - 1707130-1 (longo) 40 mm Avanço Anterior
 - 1707131-1 (curfo) 30 mm Avanço Anterior

RECOMENDAÇÕES:

- ☐ - PEÇAS DE DESGASTE O CLIENTE SERÁ RESPONSÁVEL PELA REPOSIÇÃO.
- ▭ - ENGRAXAR LEVEMENTE.

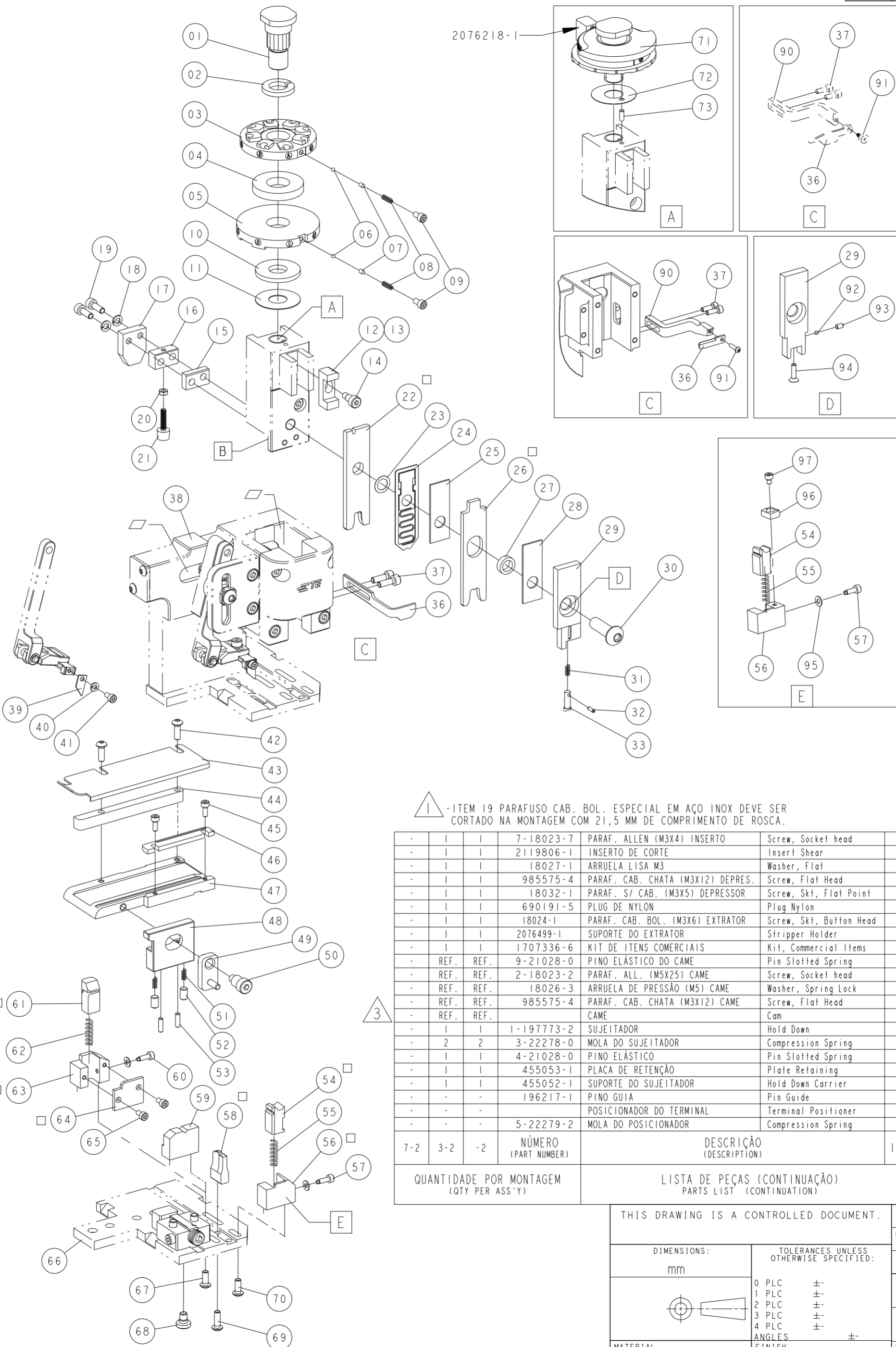
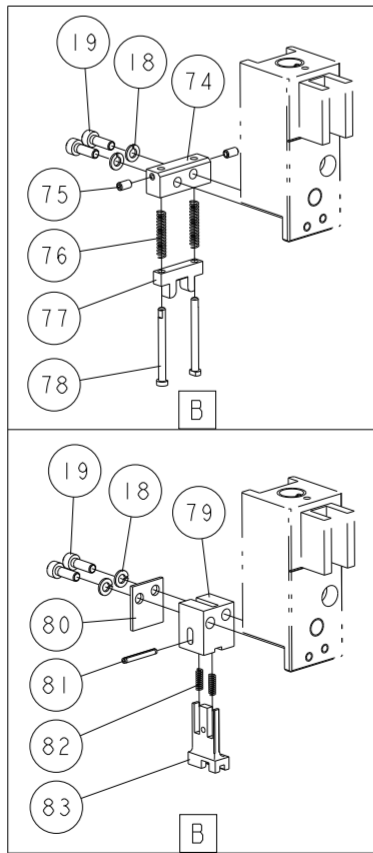
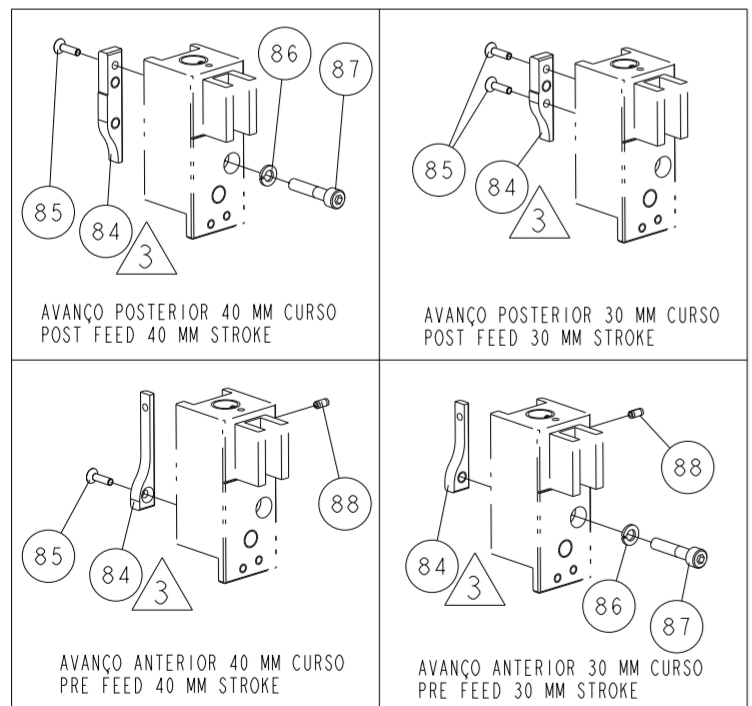
NOTES:

- 2 - ONLY THE ITEMS WITH SPECIFIED QTY ARE USED ON THIS APPLICATOR.
- 3 - CAM

 - 1707128-1 (large) 40 mm Post Feed
 - 1707129-1 (short) 30 mm Post Feed
 - 1707130-1 (large) 40 mm Pre Feed
 - 1707131-1 (short) 30 mm Pre Feed

KEYS:

- ☐ - SPARE PARTS RECOMMENDED.
- ▭ - GREASY LIGHTLY.



⚠ - ITEM 19 PARAFUSO CAB. BOL. ESPECIAL EM AÇO INOX DEVE SER CORTADO NA MONTAGEM COM 21,5 MM DE COMPRIMENTO DE ROSCA.

QTY	DESCRIPTION	ITEM	QTY	DESCRIPTION	ITEM	
1	7-18023-7	PARAF. ALLEN (M3X4) INSERTO	97	1	1-453818-3	GRAMPEADOR DO CONDUTOR
1	2119806-1	INSERTO DE CORTE	96	-	811242-5	SUJEITADOR DE BORRACHA
-	18027-1	ARRUELA LISA M3	95	-	18030-1	PORCA SEXTAVADA (M3) SUJ. BORRACHA
-	985575-4	PARAF. CAB. CHATA (M3X12) DEPRES.	94	-	4-18024-2	PARAF. ALL. (M4X20) DEPRES. TRAS.
1	18032-1	PARAF. S/ CAB. (M3X5) DEPRESSOR	93	REF.	18025-2	ARRUELA DE PRESSÃO (M4) DEP. TRAS.
1	690191-5	PLUG DE NYLON	92	-	-	DEPRESSOR DA FACA TRASEIRA
1	18024-1	PARAF. CAB. BOL. (M3X6) EXTRATOR	91	-	690753-2	SUPORTE DO SUJEITADOR
1	2076499-1	SUPORTE DO EXTRATOR	90	-	3-240641-7	ESPAÇADOR DO DEPRESSOR TRASEIRO
1	1707336-6	KIT DE ITENS COMERCIAIS	89	-	1707121-2	PARAFUSO DO BLOCO DO BATENTE
REF.	9-21028-0	PINO ELÁSTICO DO CAME	88	1	196133-1	BLOCO DO BATENTE
REF.	2-18023-2	PARAF. ALL. (M5X25) CAME	87	-	196133-1	BLOCO DO BATENTE
REF.	18026-3	ARRUELA DE PRESSÃO (M5) CAME	86	REF.	690125-1	ARRUELA LISA
REF.	985575-4	PARAF. CAB. CHATA (M3X12) CAME	85	-	690124-1	ARRUELA DO BATENTE
REF.	-	CAME	84	-	23030-1	PARAF. ALL. (6-32 X .250)
1	1-197773-2	SUJEITADOR	83	-	690170-1	MOLA DE COMPRESSÃO
2	3-22278-0	MOLA DO SUJEITADOR	82	-	690603-1	AUXILIAR DA MOLA
1	4-21028-0	PINO ELÁSTICO	81	-	23241-6	ESFERA DE AÇO
1	455053-1	PLACA DE RETENÇÃO	80	-	690142-1	DISCO DO ISOLANTE
1	455052-1	SUPORTE DO SUJEITADOR	79	-	-	DISCO ESPAÇADOR
-	196217-1	PINO GUIA	78	-	8-571001-9	DISCO DO CONDUTOR
-	-	POSICIONADOR DO TERMINAL	77	-	22480-5	ARRUELA DE PRESSÃO
-	5-22279-2	MOLA DO POSICIONADOR	76	-	690212-1	FIXADOR DOS DISCOS

QUANTIDADE POR MONTAGEM (QTY PER ASS'Y)	LISTA DE PEÇAS (CONTINUAÇÃO) (PARTS LIST (CONTINUATION))	ITEM	QUANTIDADE POR MONTAGEM (QTY PER ASS'Y)	LISTA DE PEÇAS (PARTS LIST)	ITEM
7-2	3-2	-2	NÚMERO (PART NUMBER)	DESCRIÇÃO (DESCRIPTION)	ITEM

7-1893820-2	KIT DE APLICAÇÃO (APPLICATION KIT)
3-1893820-2	APLICADOR METRICO MINI COM DISCO DE AJUSTE FINO (METRIC MINI APPLICATOR WITH FINE ADJ. DISC)
1893820-2	APLICADOR METRICO MINI COM DISCO DE AJUSTE NORMAL (METRIC MINI APPLICATOR WITH REGULAR DISC)
NÚMERO (PART NUMBER)	DESCRIÇÃO (DESCRIPTION)

REVISIONS					
P	LTR	DESCRIPTION	DATE	DWN	APVD
B		ECO-15-016139	10NOV2015	EAO	WO
C		ECO-16-004320	14APR2016	EAO	WO
D		ECO-17-002433	21FEB2017	SHA	MTC
E		ECO-17-014812	16OCT2017	DSO	SHA

-	-	-	18032-1	PARAF. S/ CAB. (M3X5) SUP. DO POS.	Screw, Skt, Flat Point	75
-	-	-	196214-3	SUPORTE DO POSICIONADOR	Spacer Tanker	74
-	1	-	1-992946-4	PINO DE AJUSTE (3,0DIA.X8)	Pin, Dowel	73
-	-	-	1707150-4	ARRUELA LISA	Washer, Flat	72
-	1	-	879103-2	DISCO DO CONDUTOR COM AJUSTE FINO	Wire Disc, Fine Adj.	71
-	REF.	REF.	18024-7	PARAF. CAB. BOL. (M4X10) CAPA DIAN.	Screw, Skt, Button Head	70
-	REF.	REF.	18024-7	PARAF. CAB. BOL. (M4X10) BIGORNA	Screw, Skt, Button Head	69
-	REF.	REF.	1707121-1	PARAFUSO DO BLOCO DA PLACA GUIA	Screw Skt Shoulder Head	68
-	REF.	REF.	18024-7	PARAF. CAB. BOL. (M4X10) SUP. / CAPA	Screw, Skt, Button Head	67
-	REF.	REF.	1707116-2	BASE	Base Plate	66
-	-	-	-	PARAF. ALL. (M3x8) PLACA DE CORTE	Screw, Socket head	65
-	-	-	-	PLACA DE CORTE	Shear Plate	64
-	-	-	-	CAPA DA FACA TRASEIRA	Shear Holder Rear	63
-	-	-	-	MOLA DA FACA TRASEIRA	Compression Spring	62
-	-	-	-	FACA FLUTUANTE TRASEIRA	Floating Shear Rear	61
-	-	-	-	LIMITADOR DA FACA	Stop Shear	60
-	1	1	2-624429-6	SUPORTE DO TERMINAL	Terminal Support	59
1	1	1	2-2076536-1	BIGORNA	Anvil	58
-	1	1	624428-1	LIMITADOR DA FACA	Stop Shear	57
-	1	1	2076793-1	CAPA DA FACA DIANTEIRA	Shear Holder Front	56
-	1	1	5-22280-0	MOLA DA FACA DIANTEIRA	Compression Spring	55
-	1	1	197244-3	FACA FLUTUANTE DIANTEIRA	Floating Shear Front	54
-	REF.	REF.	2-18032-2	PARAF. S/ CAB. (M3X10) FREIO	Screw, Skt, Flat Point	53
-	REF.	REF.	18032-5	PARAF. S/ CAB. (M5X8) FREIO	Screw, Skt, Flat Point	52
-	REF.	REF.	196326-5	MOLA DO FREIO	Compression Spring	51
-	1	1	196494-9	PARAFUSO ESPECIAL	Special Screw	50
-	1	1	624456-3	LIBERADOR DO FREIO	Lever, Drag Release	49
-	1	1	1707126-1	FREIO	Drag Terminal	48
-	1	1	1707125-3	PLACA GUIA DA FITA	Strip Guide Plate	47
-	1	1	690438-1	GUIA DIANTEIRA	Guide Plate Front	46
-	REF.	REF.	18023-3	PARAF. ALL. (M3x8) GUIA DIANTEIRA	Screw, Socket head	45
-	1	1	624837-2	ESPAÇADOR DA GUIA TRASEIRA	Spacer, Rear Strip Guide	44
-	1	1	624899-1	GUIA TRASEIRA	Guide Plate Rear	43
-	REF.	REF.	18024-8	PARAF. CAB. BOL. (M4X12) GUIA TRAS.	Screw, Skt, Button Head	42
-	REF.	REF.	18023-3	PARAF. ALLEN (M3X8) DEDO	Screw, Socket head	41
-	REF.	REF.	18025-1	ARRUELA DE PRESSÃO (M3) DEDO	Washer, Spring Lock	40
-	1	1	1707120-1	DEDO DE AVANÇO	Feed Finger	39
-	1	1	297800-1	CONJUNTO BÁSICO	Basic Ass'y	38
-	REF.	REF.	1-18023-2	PARAF. ALL. (M4X12) EXTRATOR	Screw, Socket head	37
-	1	1	2076534-1	EXTRATOR	Stripper	36
-	-	-	-	DEPRESSOR DA ISOLAÇÃO	Holder Insulation	33
-	-	-	-	PINO ELÁSTICO	Pin Slotted Spring	32
-	-	-	-	MOLA DO DEPRESSOR DA ISOLAÇÃO	Compression Spring	31
-	REF.	REF.	2-18024-6	PARAF. FIXADOR DOS GRAMPEADORES	Screw, Skt, Button Head	30
-	1	1	2076358-6	DEPRESSOR DA FACA DIANTEIRA	Depressor, Shear Front	29
-	1	1	1-690407-0	ESPAÇADOR DO DEPRESSOR DIANTEIRO	Crimper Spacer	28
-	1	1	238011-4	ESPAÇADOR TUBULAR	Block, Crimper Spacer	27
1	1	1	4-1707830-1	GRAMPEADOR DO ISOLANTE	Insulation Crimper	26
-	1	1	690407-7	ESPAÇADOR DE GRAMPEAÇÃO	Crimper Spacer	25
-	-	-	624511-3	ESPAÇADOR MÓVEL	Moving Spacer	24
-	-	-	2076147-1	ARRUELA ESPAÇADORA	Washer, Spacer	23
1	1	1	1-453818-3	GRAMPEADOR DO CONDUTOR	Wire Crimper	22
-	-	-	811242-5	SUJEITADOR DE BORRACHA	Bumper Hold Down	21
-	-	-	18030-1	PORCA SEXTAVADA (M3) SUJ. BORRACHA	Hexagonal Nut	20
-	2	2	4-18024-2	PARAF. ALL. (M4X20) DEPRES. TRAS.	Screw, Socket head	19
-	REF.	REF.	18025-2	ARRUELA DE PRESSÃO (M4) DEP. TRAS.	Washer, Spring Lock	18
-	-	-	-	DEPRESSOR DA FACA TRASEIRA	Depressor, Shear Rear	17
-	-	-	690753-2	SUPORTE DO SUJEITADOR	Spacer, Tanker	16
-	-	-	3-240641-7	ESPAÇADOR DO DEPRESSOR TRASEIRO	Crimper Spacer, Rear	15
-	1	1	1707121-2	PARAFUSO DO BLOCO DO BATENTE	Screw, Shoulder Head	14
-	-	-	196133-1	BLOCO DO BATENTE	Block, Insulation Adj.	13
-	-	-	196133-1	BLOCO DO BATENTE	Block, Insulation Adj.	12
-	REF.	REF.	690125-1	ARRUELA LISA	Washer, Flat	11
-	-	-	690124-1	ARRUELA DO BATENTE	Washer, Ram	10
-	-	-	23030-1	PARAF. ALL. (6-32 X .250)	Screw, Socket head	09
-	-	-	690170-1	MOLA DE COMPRESSÃO	Compression Spring	08
-	-	-	690603-1	AUXILIAR DA MOLA	Spring Assist	07
-	-	-	23241-6	ESFERA DE AÇO	Ball Steel	06
-	-	-	690142-1	DISCO DO ISOLANTE	Insulation Disc	05
-	-	-	-	DISCO ESPAÇADOR	Spacer, Insulation Disc	04
-	-	-	8-571001-9	DISCO DO CONDUTOR	Wire Disc	03
-	-	-	22480-5	ARRUELA DE PRESSÃO	Washer, Spring Lock	02
-	-	-	690212-1	FIXADOR DOS DISCOS	Post Ram	01

REVISÃO DE CADA MONTAGEM (REVISION OF EACH NO ASS'Y)

QUANTIDADE POR MONTAGEM (QTY PER ASS'Y)

LISTA DE PEÇAS (PARTS LIST)

THIS DRAWING IS A CONTROLLED DOCUMENT.

DWN: ALTERO 07MAI2012

CHK: P. BARLETTA 07MAI2012

APVD: C. LIMA 07MAI2012

PRODUCT SPEC

APPLICATION SPEC

WEIGHT

CUSTOMER DRAWING

STE TE Connectivity

NAME

SIDE FEED MINI APPLICATOR - METRIC

SIZE CAGE CODE DRAWING NO RESTRICTED TO

A200779C-1893820

SCALE SHEET OF REV E