

NUMBER C-177921



METRIC

PRINT DIST
単位: mm DIMENSIONS IN MM. DO NOT SCALE PRINT

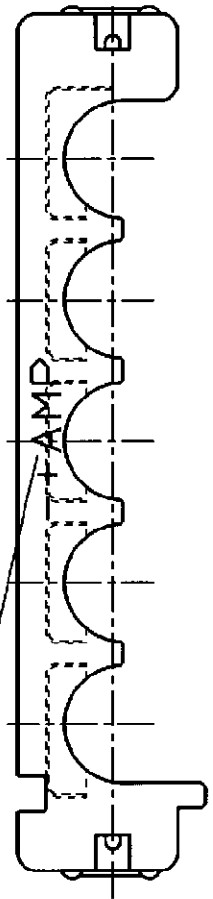
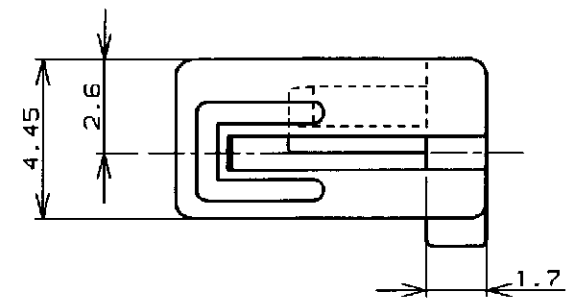
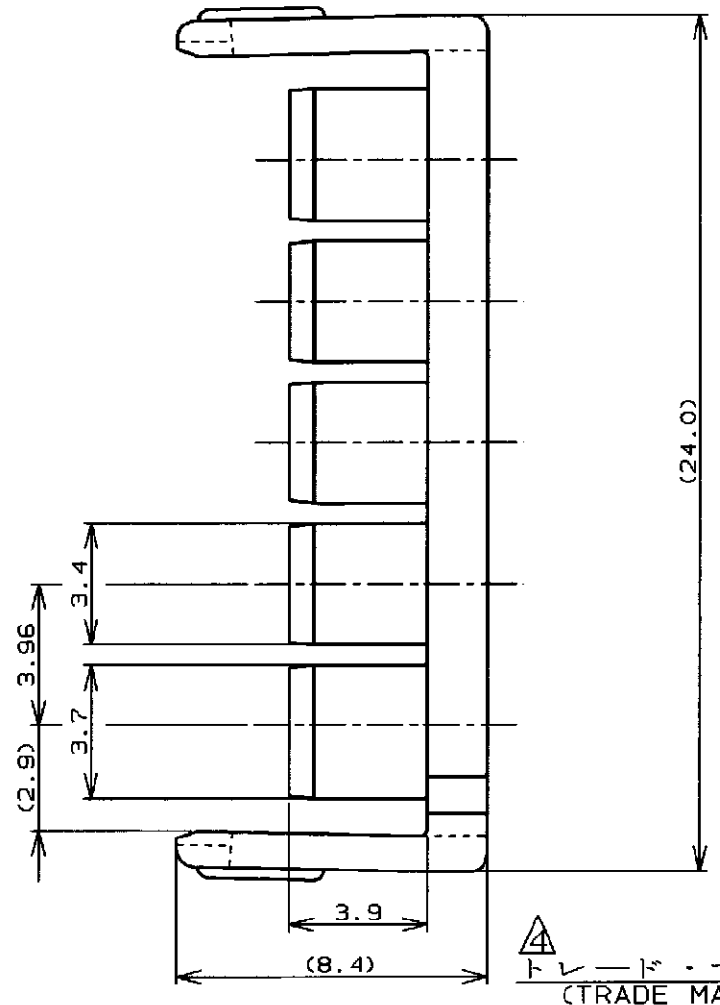
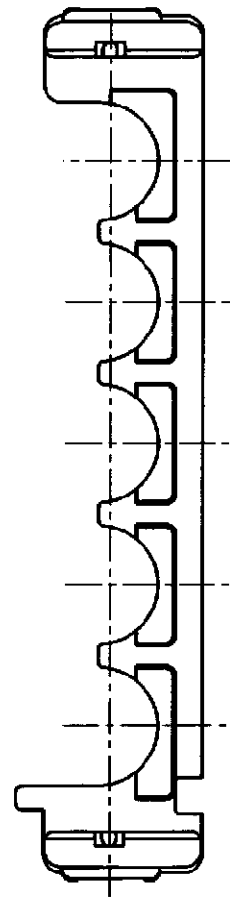


表 2 (TABLE 2)

| トレードマーク (TRADE MARK) | 生産場所 (MANUFACTURING PLACE) |
|----------------------|----------------------------|
| -AMP OR AMP | 日本 (JAPAN) |
| -+AMP OR AMP | 中国 (CHINA/PRC) |

| | | | |
|----------------------------|-----------|----------|--------------------|
| プラグハウジング PLUG HOUSING | 10 | 177904-□ | |
| キャップハウジング CAP HOUSING | 10 | 177912-□ | パネル (P/M) マウント型 |
| 適用製品 APPLICABLE PRODUCT | 極数 (Pos.) | 型番 (P/N) | 備考 (REMARK) |

表 1
TABLE. 1

| | | |
|----------------------|-----------|------------|
| 自然色 (NATURAL) | 5 | 177921-2 △ |
| 自然色 (NATURAL) | 5 | 177921-1 |
| プレート色調 (PLATE COLOR) | 極数 (Pos.) | 型番 (P/N) |

- 注;
1. 適用製品規格: 108-5410
 2. 適用製品型番: 表1参照
 3. 取扱説明書: 411-5638
 - △ 表 2 参照
- NOTES;
1. PRODUCT SPEC: 108-5410
 2. APPLICABLE CONN, P/N: SEE FIG. 1
 3. INSTRUCTION SHEET: 411-5638
 - △ SEE TABLE 2
 5. PART 177921-2 COMPLY WITH HOT WIRE REQUIREMENT, PA66, UL 94V-0, HOT WIRE IGNITION (HWI) VERSION ARE MOLDED IN A RESIN THAT COMPLIES WITH THE HOT WIRE IGNITION TEST 109-32026 AND ARE RECOMMENDED FOR USE WITH HWI HOUSING THAT ALSO COMPLY.

△ Preliminary-not for production

| | | | | | | | |
|------------------------------------|---------------------------|--|-----|------------|--------------------------------|--------------------------------|--|
| Copyright ©1993年 日本エー・エム・ピー株式会社 | | Copyright ©1993 AMP (Japan), LTD. ALL RIGHTS RESERVED. | | AMP | | 日本エー・エム・ピー株式会社 Tokyo, Japan | |
| B1 | REVISED PER ECR-23-179614 | SC | D.Z | 03JUL23 | | | |
| B | REVISED PER ECR-20-006535 | SC | D.Z | 23AUG21 | 包含電線断面積 (WIRE RANGE) | 覆層外径 (INSULATION DIA.) | 名称 (NAME) |
| A2 | REVISED ECR-14-017020 | W.W | D.Z | 14NOV '14 | mm ² (AWG -) | 1.3 - 2.8 mmφ | アンパ パワー ダブルロック コネクタ |
| A1 | REVISED ECR-14-013449 | W.W | D.Z | 14SEP '14 | MATERIAL: PBT GF (UL94 V-0) | 仕上 (FINISH) | 5極 3.96mmピッチ ダブルロック プレート |
| A | 変更 (FJ00-0953-98) | MS | MS | 29 MAY '98 | | | AMP POWER DOUBLE LOCK CONN. 3.96mm PITCH DBL LOCK PLATE 5Pos |
| O | 作成 (FJ00-3259-95) | N.Y | H.T | 22.NOV '95 | DR. 22.NOV '95 | DE. 22.NOV '95 | 一般公差 (GENERAL TOLERANCE) |
| LTR | 変更 (REVISION RECORD) | OR | CHK | DATE | CHK. 22.NOV '95 | APP. 22.NOV '95 | 10以下: ±0.2 10~30以下: ±0.25 30~100以下: ±0.3 角 度: ±3° |
| | | | | | N. YAMASAKI | | 公差 (SCALE) |
| | | | | | M. SHINDO | | 尺 寸 (SCALE) |
| | | | | | H. TAGUCHI | | REV. B1 |
| | | | | | | | SHEET 1 OF 1 |