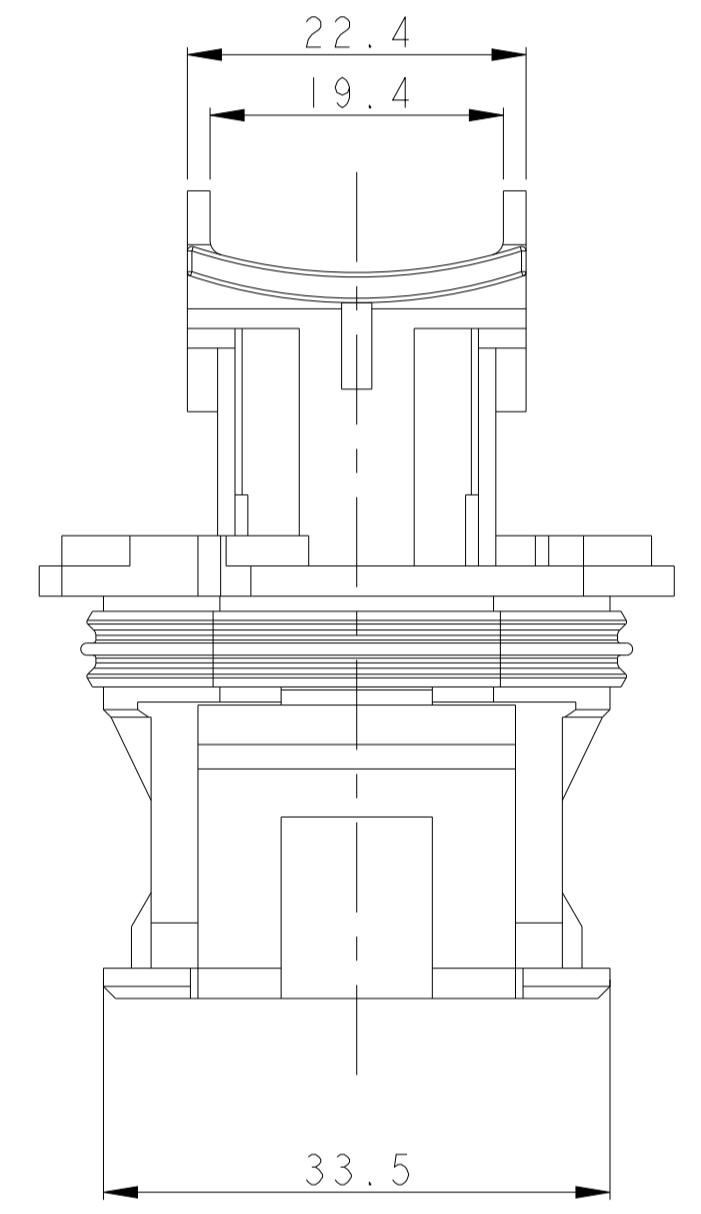
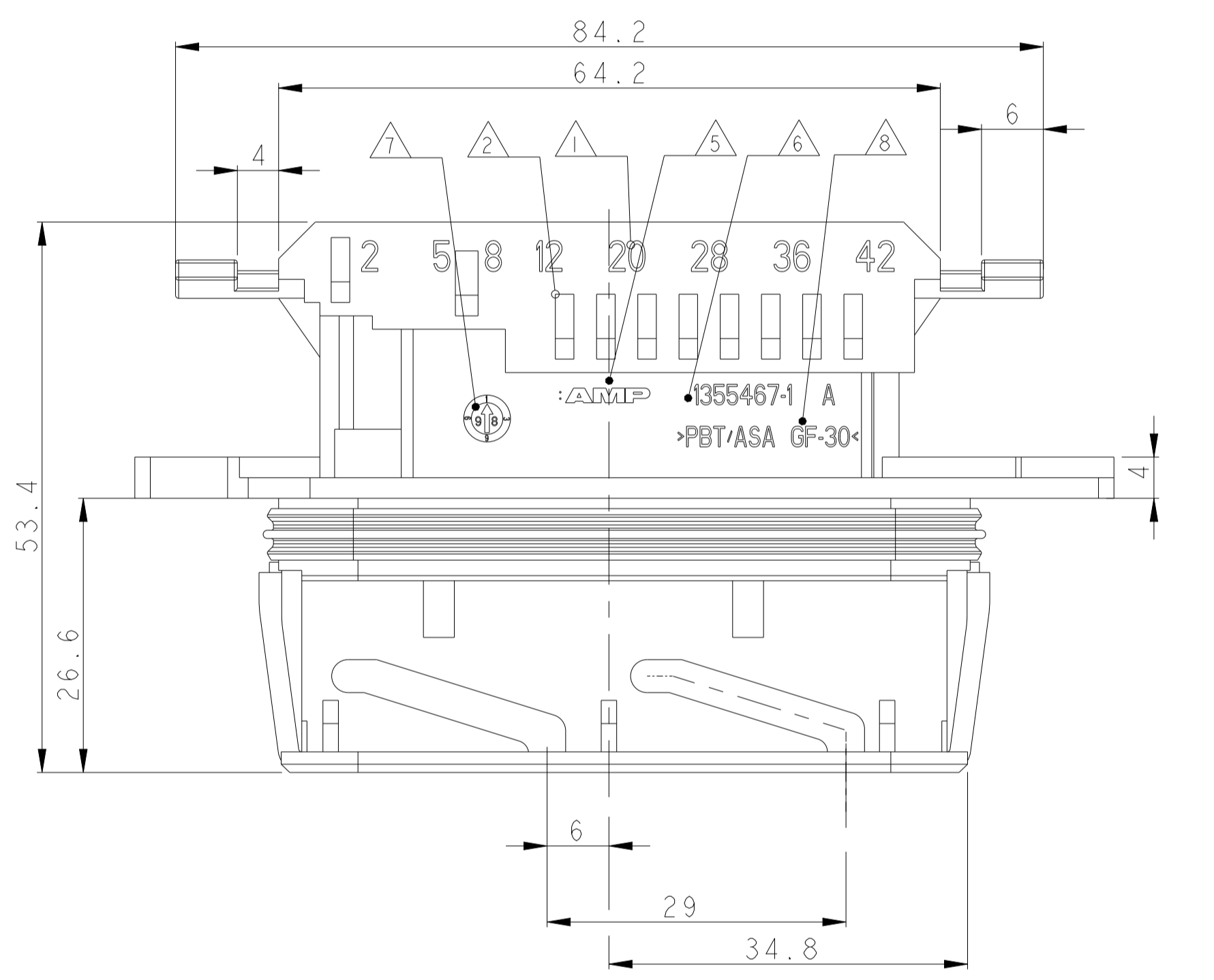
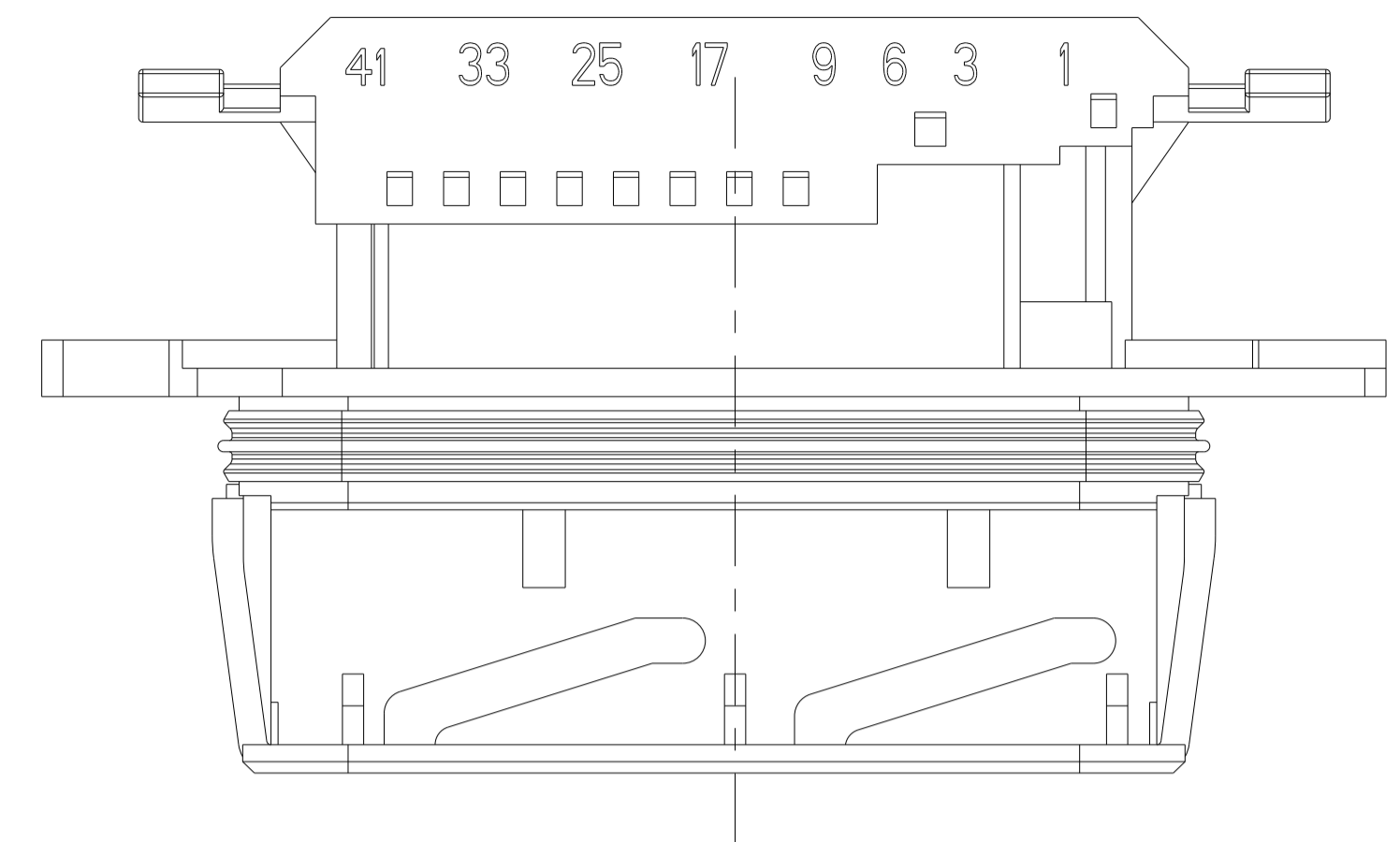
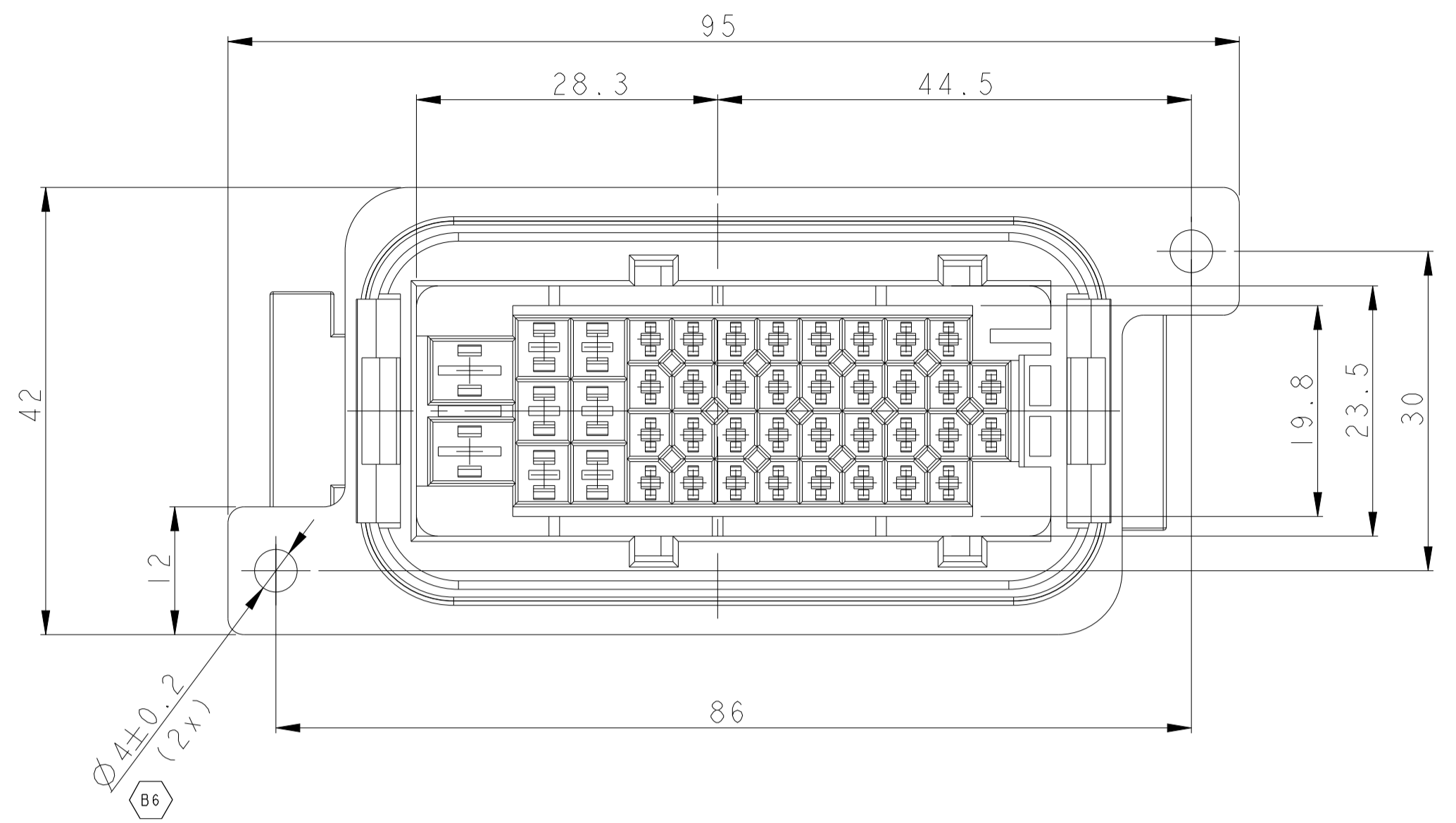


CODING 1 AS SHOWN
 Kodierung 1 wie gezeichnet

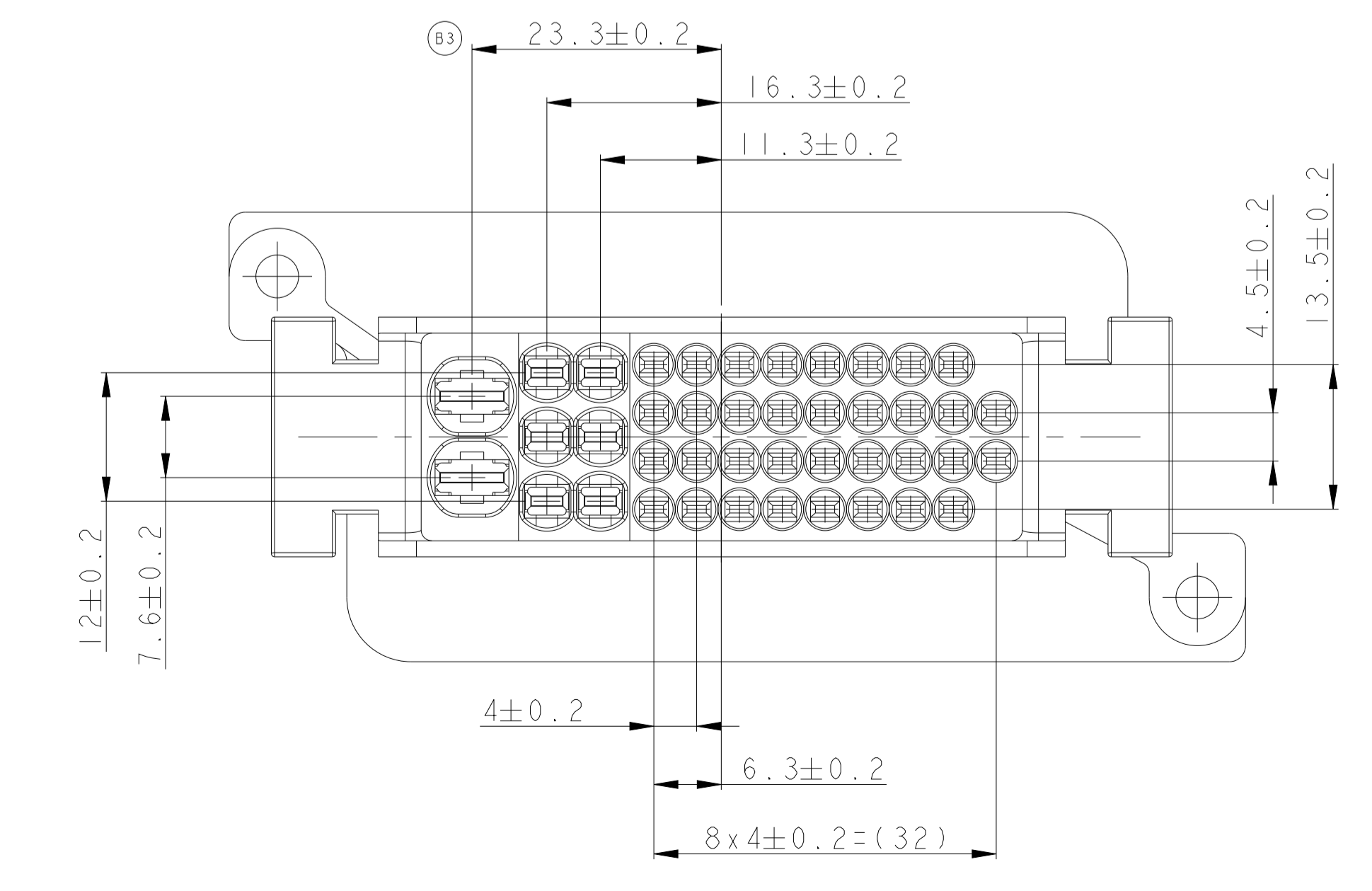
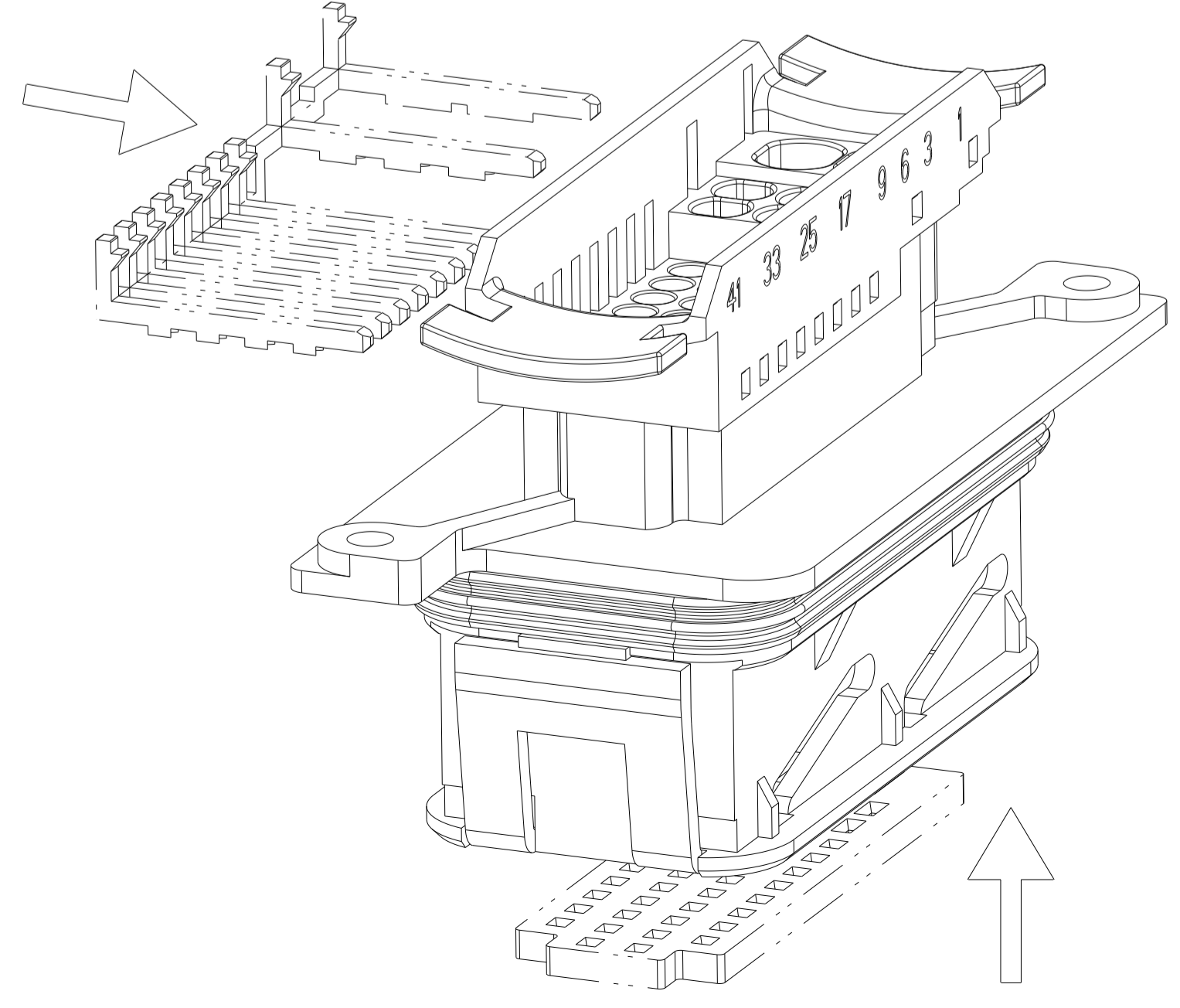
PROJECT NR. : EGAUT99273		REVISIONS ÄNDERUNGEN BESCHREIBUNG		
REV.	DATE	BY	CHK	APVD
B5	07.06.2017	HH	FE	
B6	11JUL2018	CS	HH	
B7	18AUG2021	HH	FE	



- NOTES
Bemerkungen
- ▲ CAVITY NUMBERS
Kammernummerierung
 - ▲ SLOTS FOR SECONDARY LOCKING DEVICE
Öffnungen fuer zweite Kontaktsicherung
 - 3 LAYER PACKAGING IN CORRUGATED BOX
Lagenverpackung im Versandkarton
 - Ⓟ 4 FITS FOR INTERFACE DRAWING 114-18346-001
Passend zur Schnittstellenzeichnung 114-18346-001
 - ▲ TE LOGO
TE Logo
 - ▲ TE ASSY-NO.
TE Baugruppen-Nr.
 - ▲ PRODUCTION DATE WITH DATE CLOCK
Produktionsdatum mit Datumsuhr
 - ▲ MATERIAL MARKING ACC. TO VDA 260
Materialkennzeichnung nach VDA 260
 - 9 CAVITIES FOR SUITABLE CONTACTS
Kammern fuer passende Kontakte

PRODUCT GROUP	DRAWING NO.	QTY	WIRE SIZE RANGE	FLK	FLR
TAB 1. 6x0.6mm	1355055	34	-1.0	-	1.4-2.1
TAB 2. 8x0.8mm	1355052	6	-2.5	-	2.2-3.4
TAB 5. 8x0.8mm	1241895	2	-4	-	3.4-3.7

MOUNTING DIRECTION OF RETAINER + FACIAL SEAL (SIMPLIFY VIEW)
 TYCO ORDER-NUMBER RETAINER: 965663-1 (NO PART OF THIS ASSY)
 TYCO ORDER-NUMBER FACIAL SEAL: 967378-1 (NO PART OF THIS ASSY)
 Montagerichtung fur Retainer + Stirndichtung (vereinfachte Darstellung)
 tyco Bestellnummer Retainer: 965663-1 (Kein Bestandteil der Baugruppe)
 tyco Bestellnummer Dichtung: 967378-1 (Kein Bestandteil der Baugruppe)



SUITABEL COUNTERPART Passendes Gegenstück		CODINGS (SCALE 1:1) Kodierungen (Maßstab 1:1)	
	EGAUT99273-200-5 BLIND CONNECTOR Blindstecker		
1394522-3 1394522-2 1394522-1	1355469-4 CODING 4 Kodierung 4 FOR SERVICE TOOL MIN. ORDER QUANTITY (Mindestbestellmenge)		
1394522-3	1355469-3 CODING 3 Kodierung 3		
1394522-2	1355469-2 CODING 2 Kodierung 2		
1394522-1	1355469-1 CODING 1 Kodierung 1		

EGAUT99273-200-5	REV.	QTY	MATERIAL	COLOUR	DESCRIPTION	POS.	ITEM
I	SILICONE	ORANGE	SEALING FOR 42POS. TAB HSG. Dichtung für 42pol. Flachsteckergehäuse	6	5		
	PBT/ASA-GF30	SIGNAL BLACK Signal schwarz RAL 9004	MIXED TAB HSG., 42POS., BLIND CONNECTOR Gemischtes Flachsteckergehäuse, 42pol. Blindstecker	4			
B	SILICONE	ORANGE	SEALING FOR 42POS. TAB HSG. Dichtung für 42pol. Flachsteckergehäuse	6	4		
	PBT/ASA-GF30	SIGNAL BLACK Signal schwarz RAL 9004	MIXED TAB HSG., 42POS., CODING 4 Gemischtes Flachsteckergehäuse, 42pol. Kodierung 4	1			
B	SILICONE	ORANGE	SEALING FOR 42POS. TAB HSG. Dichtung für 42pol. Flachsteckergehäuse	6	3		
	PBT/ASA-GF30	GENTIAN BLUE Enzianblau RAL 5010	MIXED TAB HSG., 42POS., CODING 3 Gemischtes Flachsteckergehäuse, 42pol. Kodierung 3	2			
B	SILICONE	ORANGE	SEALING FOR 42POS. TAB HSG. Dichtung für 42pol. Flachsteckergehäuse	6	2		
	PBT/ASA-GF30	SLATE GREY Slate grey RAL 7015	MIXED TAB HSG., 42POS., CODING 2 Gemischtes Flachsteckergehäuse, 42pol. Kodierung 2	2			
B	SILICONE	ORANGE	SEALING FOR 42POS. TAB HSG. Dichtung für 42pol. Flachsteckergehäuse	6	1		
	PBT/ASA-GF30	GRAPHITE BLACK Graphit schwarz RAL 9011	MIXED TAB HSG., 42POS., CODING 1 Gemischtes Flachsteckergehäuse, 42pol. Kodierung 1	1			
AMP ORDER-NO. AMP Bestell-Nr.	REV.	QTY Stück	MATERIAL	COLOUR Farbe	DESCRIPTION Beschreibung	POS.	ITEM

THIS DRAWING IS A CONTROLLED DOCUMENT.
 DIESES ZEICHNUNGSDOKUMENT WIRD DURCH AMP KONTROLLIERT.
 ABERWACHUNG DER DIMENSIONEN UND TOLERANZEN.
 DIMENSIONS: MASSEINHEITEN: mm
 TOLERANCES: UNLESS OTHERWISE SPECIFIED: DIN 16901-140

0-PLC ±
 1-PLC ±
 2-PLC ±
 3-PLC ±
 4-PLC ±
 ANGLES/WINKEL: °
 FINISH/OBERFLÄCHE/FARBE: SEE TABLE

DWN: O. SCHUCHT 180CT99
 CHK: O. SCHUCHT
 APVD: J. HASS
 PRODUCT SPEC: 108-18830
 APPLICATION SPEC: 114-18522
 VERABREITUNGSSPEZ.: 114-18522
 WEIGHT: 46 g
 CUSTOMER DRAWING

NAME: 1,6 / 2,8 / 5,8 MM TAB MIXED TAB HOUSING, 42 POS. Gemischtes Tabgehäuse, 42 pol.
 SIZE: A100779
 CAGE CODE: 1355469
 DRAWING NO.: 114-18522
 ZEICHNUNGS-NR.: 1355469
 SCALE: 2:1
 SHEET: 1 OF 1
 REV: B7

STE TE Connectivity